



schairs  
Korea **Total** Vol.8

**Total**  
**Vol.8**



**schairs**  
쉐어스

**schairs**  
쉐어스



# Office Chairs

사무용의자

컴퓨터와 정보시스템의 발달과 업무시스템의 변화로 많은 시간을 의자에서 보내게 된 현대인 - 일의 효율성과 편안한 휴식을 위해선 새로운 개념의 진보된 의자가 필요합니다. 요추지지시스템과 유연한 등받이 등 인체공학적 멀티기능을 갖춘 신개념의 비즈니스 체어 웨어스는 인체의 다양한 움직임을 과학적으로 분석하여 폭넓고 다양한 업무수행 뿐 아니라 어떤 체형이든 어떤 자세에서든 사용자의 몸을 정확히 지지해 주면서 자유롭게 움직일 수 있도록 디자인되어 그 편안함이 다릅니다.

Ergonomic office chairs are perfect for people who spend 8 hours or more a day in front of a computer, because human bodies are not meant to sit for long periods of hours in one position especially when they are on poorly designed desk chairs. Modern jobs have changed patterns of people's work styles that require more hours on their desks. Schairs has come a long way of studying human movements at work places, researching scientific methods, developing new parts, testing, and manufacturing chairs that could fit perfect for those in need of a good desk chair. Schairs ergonomically correct chairs have evolved to the point where our new concepts of desk chairs consider one's body weight, height, gender and more. Each of individual parts is well-designed and ergonomically adjustable to all body types and support better movements for wider range of work. They will make sitting experience a pleasant and painless one.





Aeon Full-body Mesh / Mesh  
Aeon Shell Pad / Shell /  
Aeon Fabric / Zenis / Airex White /  
Airex

이온 등, 좌판메쉬형 / 이온 등판메쉬 / 이온 셸패드형 / 이온 셸형 / 이온 패브릭 / 제니스 / 에어렉스화이트 / 에어렉스





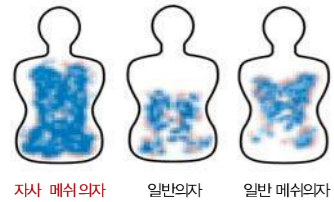
이온 (등, 좌판메쉬형) AE-500 시리즈

에리얼 메쉬(Aerial Mesh) 의자는 등판 뿐 아니라 좌판에도 에리얼 메쉬(Aerial Mesh)로 디자인하여 신체의 공기순환을 원활이 도와 체온의 상승을 막고 상쾌함을 유지하여 업무나 학습에 집중할 수 있도록 해줍니다. 또한 후레쉬 에리얼 메쉬(Aerial Mesh)는 기존의 시트쿠션에서 발생하는 세균의 번식 등 위생상의 문제도 모두 해소시켜 줍니다.

Aerial Mesh chairs are designed to increase work efficiency with our new high-tech mesh material on the back and front, which helps better air circulations during long hours of work. Aerial mesh maintains original springy nature in shape that still offers comforts. It molds around every body shapes with no absence of supportability.

FULL-BODY MESH AERIAL MESH

※통기성 비교 분포도(등판)



※통기성 비교 분포도(좌판)



PADING SEAT (옵션사양)



좌판시트 패딩 (특허출원중)  
올 메쉬의자의 좌판부분은 겨울철에 다소 차갑게 느낄 수 있습니다. 따라서 따뜻한 천 소재로 좌판시트 패딩을 개발, 운용하여 사용자의 필요에 따라 손쉽게 탈, 부착할 수 있으며 5가지 컬러로 선택가능합니다.

특허등록 : 제1107900호  
특허출원 : 제0048810호, 제0117094호, 제0117095호  
디자인등록 : 제0581802-04호

ITEM LIST

Aeon Full-body Mesh Series	헤드라스트 틸팅/높낮이 조절	팔걸이 높낮이/ 전·후 / 좌·우 조절	요추높이 전·후 조절	등판 틸팅	등받이 각도 잠금	등받이 경·약 조절	멀티리미티드 틸팅 싱크로나이즈드 틸팅	좌판 깊이 조절	의자 높낮이 조절	베이스타입
AE-501S	○	○	○	○	○	○	○	○	○	AL
AE-502S	-	○	○	○	○	○	○	○	○	AL
AE-501B	○	○	○	○	○	○	○	○	○	PL
AE-502B	-	○	○	○	○	○	○	○	○	PL
AE-501E	○	-	-	○	○	○	○	○	○	PL
AE-502E	-	-	-	○	○	○	○	○	○	PL
AE-504E	-	-	-	○	-	-	-	○	-	ST

schairs | Aeon Full-body Mesh Series



AE-501S\_W650×D620×H1175/1245



AE-502S\_W650×D620×H975/1045



BACKVIEW



AE-501B\_W650×D620×H1175/1245



AE-502B\_W650×D620×H975/1045



BACKVIEW



AE-501E\_W650×D620×H1175/1245



AE-502E\_W650×D620×H975/1045



AE-504E\_W650×D625×H965

이온 (등판메쉬형) AE-400 시리즈

등받이의 전체면이 섬세한 메쉬 소재로 디자인되어 사용자 등면 전체의 통풍이 원활하게 유지되며 탄력성이 뛰어나 등과 척추 부분을 보다 부드럽게 지지해 줍니다. 또한 인체곡선과 밀착감을 주는 등좌판의 곡선으로 느낄 수 있는 부드러운 디자인, 렉킹장치, 가스스핀들, 틸팅 시스템 등의 편리한 기능을 의자 한 곳에 조화시킴으로써 오래 앉아 있어도 쉽게 피로하지 않고 항상 쾌적한 컨디션을 유지시켜 줍니다.

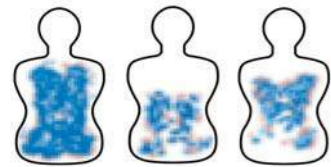
Aeon Mesh is closely netted with delicate materials of elastic fibers that can well support and mold around human vertebra. It maintains natural and comfortable seating positions over time. Durable airy material fits into the soft curves of body with multi-lock, gas spindle, and tilt system that reduces fatigue and back pain.

schairs | Aeon Mesh Series



BACKREST MESH AERIAL MESH

※통기성 비교 분포도(등판)



자사 메쉬의자 일반의자 일반 메쉬의자



LUMBAR SUPPORT



요추지지 시스템

등받이 뒷면 중앙부에 있는 손잡이를 상, 하로 작동 가능하며 오른쪽방향으로 돌리면 요추대의 높, 낮이 2단 조절이 가능합니다.

Use the knob for the 2 level height lumbar support adjustment.



특허 등록 : 제1107900호  
특허 출원 : 제0117094호, 제0117095호  
디자인 등록 : 제0581802호

ITEM LIST

Aeon Mesh Series	헤드라스트 틸팅/높낮이 조절	팔걸이 높낮이/전·후/좌·우 조절	요추높이 전·후 조절	등판 틸팅	등받이 각도 잠금	등받이 강·약 조절	멀티리미티드 틸팅 싱크로나이징 틸팅	좌판 깊이 조절	의자 높낮이 조절	베이스타입
AE-401S	○	○	○	○	○	○	○	○	○	AL
AE-402S	-	○	○	○	○	○	○	○	○	AL
AE-401B	○	○	○	○	○	○	○	○	○	PL
AE-402B	-	○	○	○	○	○	○	○	○	PL
AE-401E	○	-	-	○	○	○	○	○	○	PL
AE-402E	-	-	-	○	○	○	○	○	○	PL
AE-404E	-	-	-	○	-	-	-	○	-	ST



AE-401S\_W650×D630×H1175/1245



AE-402S\_W650×D630×H975/1045



BACKVIEW



AE-401B\_W650×D630×H1175/1245



AE-402B\_W650×D630×H975/1045



BACKVIEW



AE-401E\_W650×D630×H1175/1245



AE-402E\_W650×D630×H975/1045



AE-404E\_W650×D650×H965



이온 (셸패드형) AE-200 시리즈

이온 시리즈의 모든 부품들은 탈,부착이 용이합니다. 특히 시트는 무접착으로 교환과세탁이 가능하여 항상 청결함을 유지할 수 있으며 본드로 접착하지 않아 자연 친화적인자 입니다. 따라서 여름에는 셸패드를 제거하고 셸만으로 사용하면 시원하고 통풍이 원활하여 체온의 상승을 막고 상쾌함을 유지하여 업무나 학습에 집중할 수 있도록 해줍니다.

All parts of our eco-friendly Aeon Series are easily detachable. Seat can be detached anytime according to one's need, adhesive-free seat is washable and changeable. Shell pad can be also removed during summer time when temperature arises; it will keep maintaining freshness of the seat and increase work efficiency.

특허등록 : 제1107900호  
 특허출원 : 제0117095호  
 디자인등록 : 제0581802-03호



SHELL PAD MECHANISM



이온 셸패드 시리즈의 부품들은 탈,부착이 용이하며 특히 시트는 무접착으로 교환과 세탁이 가능하도록 벨크로테이프로 고정 마감 하였습니다.

ITEM LIST

Aeon Shell Pad Series	헤드라스트 틸팅/높낮이 조절	필컬이 높낮이/ 전·후 / 좌·우 조절	요추높이 전·후 조절	등받이 틸팅	등받이 각도 잠금	등받이 경·약 조절	멀티리미티드 틸팅 싱크로나이즈드 틸팅	좌판 깊이 조절	의자 높낮이 조절	베이스타입
AE-201S	○	○	○	○	○	○	○	○	○	AL
AE-202S	-	○	○	○	○	○	○	○	○	AL
AE-201B	○	○	○	○	○	○	○	○	○	PL
AE-202B	-	○	○	○	○	○	○	○	○	PL
AE-201E	○	-	-	○	○	○	○	○	○	PL
AE-202E	-	-	-	○	○	○	○	○	○	PL
AE-204E	-	-	-	○	-	-	-	○	-	ST

schairs | Aeon Shell Pad Series



AE-201S\_W650×D630×H1175/1245



AE-202S\_W650×D630×H980/1050



SIDEVIEW



AE-201B\_W650×D630×H1175/1245



AE-202B\_W650×D630×H980/1050



BACKVIEW



AE-201E\_W650×D630×H1175/1245  
(요추無)



AE-202E\_W650×D630×H980/1050  
(요추無)



AE-204E\_W650×D650×H960  
(요추無)



이온 (셸형) AE-300 시리즈

인간과 의자의 일체감을 형성하게 하는 등받이 곡선을 최적의 각도를 유지하기 위한 등받이 기울기(등판각도 틸팅)조절기능으로 허리를 밀착 유지함으로 최상의 편안한 자세를 유지시켜드리며, 통기성과 탄력성이 뛰어난 셸 (Plastic Shell) 등받이는 상쾌하게 업무 효율을 극대화시켜드립니다.

In order to keep unity between human curves and chairs, producing best back angle is a must. We have 2 variation of angle are available to mold around and support your back and waist for the most comfortable sitting position as possible.



특허 등록 : 제1107900호  
 특허출원 : 제0117095호  
 디자인등록 : 제0581802-05호

ITEM LIST

Aeon Shell Series	헤드라스트 틸팅/높낮이 조절	팔걸이 높낮이/ 전·후 / 좌·우 조절	요추높이 전·후 조절	등판 틸팅	등받이 각도 잠금	등받이 경·약 조절	멀티리미티드 틸팅 싱크로나이즈드 틸팅	좌판 깊이 조절	의자 높낮이 조절	베이스타입
AE-301S	○	○	○	○	○	○	○	○	○	AL
AE-302S	-	○	○	○	○	○	○	○	○	AL
AE-301B	○	○	○	○	○	○	○	○	○	PL
AE-302B	-	○	○	○	○	○	○	○	○	PL
AE-301E	○	-	-	○	○	○	○	○	○	PL
AE-302E	-	-	-	○	○	○	○	○	○	PL
AE-304E	-	-	-	○	-	-	-	○	-	ST

schairs | Aeon Shell Series



AE-301S\_W650×D630×H1175/1245



AE-302S\_W650×D630×H980/1050



SIDEVIEW



AE-311B\_W650×D630×H1175/1245



AE-312B\_W650×D630×H980/1050



BACKVIEW



AE-301E\_W650×D630×H1175/1245



AE-302E\_W650×D630×H980/1050



AE-304E\_W650×D650×H960

이온 패브릭 AE-100 시리즈

경영자에서 일반 사원까지 다양한 디자인과 컬러 이미지는 사무실에 활력을 불어 넣어 뉴 오피스 이미지를 연출합니다. 또한 이온시리즈는 척추 곡선과 일치시킨 등판의 디자인이 사용자의 피로나 스트레스를 덜어 주며 업무의 효율도 높여 줍니다.

Aeon Fabric Series can create a perfect office atmosphere for executive officers to all employees. Our Aeon chairs easily mold around natural curves by ergonomically designed pain-relief back that corrects your seating habit. Less fatigue and better mood.

FLEXIBLE & ACTIVE LUMBAR SUPPORT

F&A 시스템은 인체와 메커니즘의 공학적 원리로 해석 설계되어 등받이를 저지면 유연성이 있는 등받이가 좌판에 연결된 링크와 메커니즘의 연동적 구조로 요추지점을 끌어 올려서 받쳐줌으로 허리가 뜨지 않게 등받이가 허리 전체를 받쳐줌으로 항상 쾌적하고 편안한 자세를 유지 시켜주는 신개념의 시스템 의자입니다.

The F&A Lumbar Support System works with all types of human body, and mechanically engineered chairs transform into simple but advanced ergonomic structures with adjustable backrest that controls flexibility of the lumbar support to minimize space between your back and the backrest for the healthier sitting postures.



특허 등록 : 제0991359호  
디자인등록 : 제0534033호

schairs | Aeon Fabric Series



AE-101SX\_W650×D570×H1180/1250  
(천연가죽)



AE-101S\_W650×D570×H1180/1250



AE-101B\_W650×D570×H1180/1250



AE-102SX\_W650×D560×H1000/1070  
(천연가죽)



AE-102S\_W650×D560×H1000/1070



AE-102B\_W650×D560×H1000/1070

ITEM LIST

Aeon Fabric Series	헤드레스트 틸팅/높낮이 조절	팔걸이 높낮이/ 전·후 / 좌·우 조절	자동요추지지대	등받이 각도 잠금	등받이 강·약 조절	멀티리미트드 밀링 싱크로나이즈드 밀링	좌판 깊이 조절	의자 높낮이 조절	베이스타입
AE-101SX	○	○	○	○	○	○	○	○	AL
AE-102SX	-	○	○	○	○	○	○	○	AL
AE-101S	○	○	○	○	○	○	○	○	AL
AE-102S	-	○	○	○	○	○	○	○	AL
AE-101B	○	○	○	○	○	○	○	○	PL
AE-102B	-	○	○	○	○	○	○	○	PL
AE-101E	○	-	○	○	○	○	○	○	PL
AE-102E	-	-	○	○	○	○	○	○	PL
AE-104E	-	-	-	-	-	-	○	-	ST



AE-101E\_W650×D570×H1180/1250



AE-102E\_W650×D560×H1000/1070



AE-104E\_W650×D590×H980



# SYNCHRONIZED MECHANISM

인체의 특성과 움직임의 구조를 해석 설계한 신개념의 자동 요추 기능과 등받이 틸팅(등받이 기울기 조절) 시스템은 또 다른 인체공학적인 의자입니다.

Carefully designed with new concepts of ergonomic technology by well understanding of human nature and body structural movements, our state of the art, Schairs Tilting System controls various angles of lumbar support and becomes the best unique ergonomic desk chairs. Ergonomically correct chairs will keep people comfortable throughout the workday.

# schairs | Aeon / Zenith Function

이온/제니스 기능설명

## 등받이 각도조절(틸팅) 기능 / Backrest Tilt Angle Control System

등받이 허리부 양측면에 있는 9의 손잡이를 몸의 앞쪽으로 회전하면 등받이의 각도를 한번 더 편안하게 받쳐드립니다. (AE-200~500 시리즈 적용)

Rotate #9 handle located in the middle of backrest forward to adjust an angle for an extra comfort. (AE-200~500 Series Only)



## 플렉시블 백레스트, 액티브 럼버 서포트 / Flexible Backrest and Active Lumbar Support (특허등록 : 제0991359호)

등받이를 뒤로 젖히면 등 좌판과 연결된 링크와 메카니즘의 연동적 구조에 의해 요추부위가 돌출되는 유연한 등받이 설계로 허리 지지부를 자동으로 끌어 올리듯이 볼록하게 받쳐주어 항상 앉은 자세 그대로 허리를 뜨지않게 밀착 유지함으로 최상의 편안한 자세를 유지시켜드립니다. (AE-100 시리즈 적용)

When the backrest is pushed backward, it automatically interlocks with the ergonomic chair mechanism to press forward and supports one's waist, specifically forms around natural curves of human vertebra. (AE-100 Series Only)



## 좌판 깊이 조절 / Seat Adjustment

손잡기 쉬운 위치와 좌판아래 오른쪽 레버 6번을 사용해서 좌판을 앞 뒤로 60mm 이동이 가능합니다.


reach below the seat on the right side, leverage controls depths of the seat 60 mm.



## 좌판 높이 조절 / Height Adjustment

의자에 하중을 가하지 않은 상태에서 1번 손잡이를 위로 당기면 좌판이 올라가고, 하중을 가한 상태에서 손잡이를 위로 당기면 좌판이 내려갑니다.

Push the leverage (#1) upward without any force of pressure on the seat, which gains heights and makes the seat taller. When the pressure is applied with #1 leverage pushed upwards, seat loses its height.



## 멀티 리미티드 틸트 / Multi-Limited Tilt Adjustment

등받이를 뒤로 밀면서 손잡이 4번을 아래로 내리면 항상 그 각도까지 틸팅이 되고, 다시 손잡이를 위로 올리면 전체 틸팅이 됩니다. 3 단계로 틸팅 범위 조절이 가능합니다. (Aeon 시리즈 적용)

Press #4 leverage downward while pushing the backrest, the chair tilts angles. When the leverage is pushed upward, chair tilts all the way. 3 different angles are available. (Aeon Series Only)



## 좌판교환 / Seat Change

시트는 탈부착이 용이하며 무접착으로 교환과 세탁이 가능하도록 벨크로테이프로 고정 마감하였습니다.

Seat upholstery finishing is done(+/-) velcro taping for easy change and cleaning.



## 머리받이 틸팅 및 높이 조절 / Headrest Tilt & Height Adjustment



사용자의 미세한 자세 교정이 가능하도록 머리받이의 각도와 높이를 조절할 수 있습니다.

Headrest can be adjusted to the desired angle according to user's need. Adjust your headrest to the desired angle & height position for a comfortable sitting experience.

## 등받이 요추하리지지 기능 / Lumbar Support (특허등록 : 제1107900호)



등받이 뒷면 중앙부에 있는 10의 손잡이를 상, 하로 작동 가능하며 오른쪽방향으로 돌리면 요추대의 높,낮이 2단 조절이 가능합니다. (AE-200~500 / ZN-100 시리즈 적용)

Use the #10 knob for the 2 level height lumbar support adjustment. (AE-200~500 Series Only)

## 팔걸이 높, 낮이 조절 / Armrest Height Adjustment



단계별로 높, 낮이 조절이 됩니다. 양쪽의 버튼 7번을 누른 상태에서 팔걸이를 원하는 위치에 고정 가능합니다.

Press the #7 button to adjust height and fix armrests.

## 팔걸이 패드각도 및 전·후 조절 / Front & Rear, Multi-Angle Armrest Adjustment



팔걸이 패드는 각도와 앞뒤로 조절되어 컴퓨터 사용시 팔꿈치 긴장감을 덜어줍니다.

Armrest can be adjusted front & rear, set with desired angles to reduce the elbow tension during long hours of work on a computer.

## 틸트 강도 조절 / Tilt Tension Adjustment



#2번 손잡이를 화살표 방향으로 당겨 시계방향으로 회전시키면 등받이 틸팅 강도가 강해지고 반 시계방향으로 회전시키면 등받이 틸팅 강도가 약해져 사용자 체중에 맞게 텐션강도 조절이 가능합니다.

When the #2 leverage is rotated clockwise, pressure on the lumbar support increases. When rotated counterclockwise, pressure on the lumbar support decreases and adjusts to user's weight.

## 틸트 고정 (인히트) / Multi-Locking System (Infinite)



등받이를 뒤로 밀면서 손잡이 3번을 아래로 내리면 그 상태에서 등받이 기울기가 고정되며, 손잡이를 위로 올리고 등받이를 뒤로 밀면서 반동을 가하면 원상태로 복원됩니다. INFINITE-LOCKING으로 원하는 4단계 각도에서 등받이의 기울기를 고정할 수 있습니다.

Push the lumbar support backwards while pressing the #3 leverage downward to lock into a desired angle. When the #3 leverage is pressed upwards, the lumbar support leans backward, it unlocks a fixed angle and goes back to its original state. 4 different angles are available.





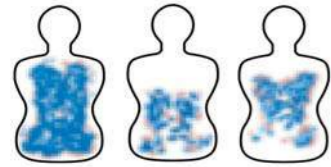
제니스 ZN-100/200 시리즈

등받이의 전체면이 섬세한 메쉬 소재로 디자인되어 사용자 등면 전체의 통풍이 원활하게 유지되며 탄력성이 뛰어나 등과 척추 부분을 보다 부드럽게 지지해 줍니다. 또한 인체곡선과 일체감을 주는 등좌판의 곡선으로 느낄 수 있는 부드러운 디자인, 렉킹장치, 개스스핀들, 틸팅 시스템 등의 편리한 기능을 의자 한 곳에 조화시킴으로써 오래 앉아 있어도 쉽게 피로하지 않고 항상 쾌적한 컨디션을 유지시켜 줍니다.

When backrest is forced back, flexible lumbar support immediately pushes forward and lifts the support point to minimize the space between sitter's back and backrest, which keeps the body in a healthy position that will prevent back pain, shoulder strain and other problems that can arise from using poorly designed chairs.

AERIAL MESH

※통기성 비교 분포도(등판)



자사 메쉬의자 일반의자 일반 메쉬의자

LUMBAR SUPPORT



요추지지 시스템  
인체를 알맞은 각도로 유지하여(이중허리받침) 한번더 허리를 받쳐줌으로써 편안함을 극대화시켜 줍니다.

Right angles for human body come important when it comes to sitting long hours in one position. Custom adjusted angles maintain its most comfortable sitting position for an extra lumbar support to maximize one's comfort.

특허등록 : 제1107900호



schairs Zenith Series



ZN-101S\_W650×D630×H1135/1205



ZN-102S\_W650×D630×H1010/1080



BACK VIEW



ZN-101B\_W650×D630×H1125/1195



ZN-102B\_W650×D630×H1000/1070



SIDE VIEW

ITEM LIST

Zenith Series	헤드라스트 틸팅/높낮이 조절	팔걸이 높낮이/ 전·후 / 좌·우 조절	요추높이 전·후 조절	등받이 각도 잠금	등받이 강·약 조절	멀티리미티드 틸팅 싱크로나이징 시스템	의자 높낮이 조절		베이스타입
ZN-101S	○	○	○	○	○	○	○		AL
ZN-102S	-	○	○	○	○	○	○		AL
ZN-101B	○	○	○	○	○	○	○		PL
ZN-102B	-	○	○	○	○	○	○		PL
ZN-201E	○	-	-	○	○	○	○		PL
ZN-202E	-	-	-	○	○	○	○		PL
ZN-204E	-	-	-	-	-	-	-		ST



ZN-201E\_W640×D630×H1125/1195



ZN-202E\_W640×D630×H1000/1070



ZN-204E\_W615×D615×H1010




에어렉스 화이트 AX-100W/200W 시리즈

에어렉스는 인체의 유연한 곡선을 닮은 등판과 새로운 감각의 미래지향적인 두개의 입체 웨이브 라인이 특징으로, 어디서나 모던하고 스마트한 분위기를 연출합니다.

When backrest is forced back, flexible lumbar support immediately pushes forward and lifts the support point to minimize the space between sitter's back and backrest, which keeps the body in a healthy position that will prevent back pain, shoulder strain and other problems that can arise from using poorly designed chairs.

MESH COLOR OPTION



AX-101W\_W635×D595×H1150/1220



AX-102W\_W635×D595×H1000/1070



AX-104W\_W570×D670×H960

ITEM LIST

Airex Series	헤드라스트 틸팅/높낮이 조절	팔걸이 높낮이 조절	요추 높낮이 조절	등받이 각도 잠금	등받이 강·약 조절	멀티리미트드 싱크로나이즈드 틸팅	일자 높낮이 조절		베이스타입
AX-101W	○	○	○	○	○	○	○		PL
AX-102W	-	○	○	○	○	○	○		PL
AX-104W	-	-	○	-	-	-	-		ST
AX-201W	○	-	○	○	○	○	○		PL
AX-202W	-	-	○	○	○	○	○		PL
AX-204W	-	-	○	-	-	-	-		ST



AX-201W\_W655×D600×H1145/1215



AX-202W\_W655×D600×H995/1065

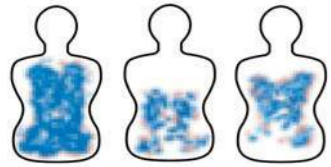


AX-204W\_W585×D670×H965



AERIAL MESH

※통기성 비교 분포도(등판)



자사 메쉬의자    일반의자    일반 메쉬의자

MESH COLOR OPTION



C.M-BK    C.M-GN    AIA-BU



AX-111B\_W635×D595×H1140/1210



AX-112B\_W630×D595×H990/1060



AX-104B\_W570×D670×H950



AX-201E\_W655×D600×H1135/1225



AX-202E\_W655×D600×H980/1070



AX-204E\_W585×D670×H965



AX-311E\_W615×D605×H1120/1210



AX-312E\_W615×D605×H965/1065



BACKVIEW

ITEM LIST

Airex Series	헤드라스트 틸팅/높낮이 조절	팔걸이 높낮이 조절	요추 높낮이 조절	등받이 각도 잠금	등받이 강·약 조절	멀티리미트드 틸팅 싱크로나이즈드 틸팅	의자 높낮이 조절		베이스타입
AX-101B	○	○	○	○	○	○	○		PL
AX-102B	-	○	○	○	○	○	○		PL
AX-104B	-	-	○	-	-	-	○		ST
AX-201E	○	-	○	○	○	○	○		PL
AX-202E	-	-	○	○	○	○	○		PL
AX-204E	-	-	○	-	-	-	○		ST
AX-301E	○	-	○	-	○	-	○		PL
AX-302E	-	-	○	-	○	-	-		PL



Serena / Menches / Q.Spine /  
Deon / Zeon / Sedia / Lugar /  
Redix / S30 / Pro-Mix / Ales / Warf /  
Health-Mesh / Glory / Cobi

세레나 / 멘체스 / 큐스파인 / 디온 / 제온 / 세디아 / 루가 / 레딕스 / S30 / 프로믹스 / 알레스 / 와프 / 헬스메쉬 / 글로리 / 코비



세레나 SE-010/8751 시리즈

심플한 디자인과 시원함을 강조한 '세레나'는 등받이의 외형테두리는 부드러운 촉감의 천공용 레자로 마감하고 중앙부는 고강도의 탄력성있는 메쉬로 마감하여 통기성이 뛰어나 척추부분을 보다 부드럽게 지지하여 장시간 업무에도 쾌적함이 유지되는 신개념의 메쉬의자입니다.

Minimal design accentuated with cool Mesh, SERENA has soft man-made leather covered frame to maintain its original springy nature for comfort. It molds around all types of body shapes without losing its supportability with pleasant air permeability that are perfect for long hours of work.

특허 등록 : 제068352호  
 실용신안등록 : 제0377422호/제0371572호  
 의창 등록 : 제0389595호/제0379169호  
 디자인 등록 : 제0425015호/제0384852호

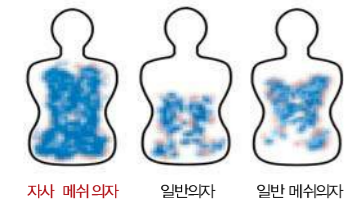
AERIAL MESH




**에리얼 메쉬**  
 신개념의 메쉬 소재를 사용하여 인체에 통풍 효과를 높이고 탄력성이 뛰어나 인체를 감싸는 듯한 인락감을 느끼게 합니다.

**Aerial Mesh**  
 Made with a new concept of high-tech synthetic material for total comforts of human body, Aerial Mesh maintains its original shape regardless of hours put and allows good air permeability to heighten comfort.

※통기성 비교 분포도(등판)



LUMBAR SUPPORT



**등받이 시스템**  
 허리를 편안하게 받쳐주는 요추기능과 볼륨있는 상, 하 조절 팔걸이는 현대적이면서 고급스런 이미지를 연출합니다.

**Lumbar Support System**  
 Self positioning ergonomic lumbar support system provides comfort and right seating habits with great modern looks.



schairs | **Serena Series**



SE-010\_W630×D610×H1210/1270



SE-020\_W630×D580×H1030/1090



SE-040\_W610×D600×H1040



SE-8751\_W650×D635×H1165/1230



SE-8761\_W650×D600×H990/1055



SE-8771\_W615×D630×H1005

ITEM LIST

Serena Series	헤드레스트 틸팅/높낮이 조절	팔걸이 높낮이 조절	요추 높낮이 조절	등받이 각도 잠금	등받이 강·약 조절	멀티리미티드 틸팅 싱크로나이징 틸팅	의자 높낮이 조절		베이스타입
SE-010	○	○	○	○	○	○	○		AL
SE-020	-	○	○	○	○	○	○		AL
SE-040	-	-	○	-	-	-	-		ST
SE-8751	○	○	○	○	○	○	○		AL
SE-8761	-	○	○	○	○	○	○		AL
SE-8771	-	-	○	-	-	-	-		ST



FRONTVIEW



BACKVIEW



SIDEVIEW






FUNCTIONS OF LUMBAR SUPPORT SYSTEM

요추지지 시스템의 편안한 기능

인체와 렉킹의 절묘한 공학적 원리를 해석, 설계하여 틸팅시 등받이의 요추대가 허리를 틈새없이 밀착하여 한번 더 강하게 허리를 받쳐 지지합니다.

Designed and made with total comforts of human body in mind, our ergonomic lumbar support system molds closely around sitter's waist with extra strength of lumbar support.



요추지지 시스템 / Lumbar Support System  
인체를 알맞은 각도로 유지하여(이중허리받침) 한번더 허리를 받쳐줌으로써 편안함을 극대화시켜 줍니다.

Right angles for human body come important when it comes to sitting long hours in one position. Custom adjusted angles maintain its most comfortable sitting position for an extra lumbar support to maximize one's comfort.

특허 등록 : 제0821139호/제1077143호  
디자인등록 : 제0484205호

맨체스 MC-100/200 시리즈

맨체스 시리즈는 요추지지 시스템의 메카니즘을 적목시킨 의자로 인체와 렉킹의 절묘한 공학적 원리를 해석, 설계하여 틸팅시 등받이의 요추대가 들리는 역동적 구조로 엉덩이와 허리를 틈새없이 밀착시켜 한번 더 강하게 허리를 밀착하여 지지합니다.

Menches Series are manufactured with our Schairs's special lumbar support system developed from studying human ergonomic science and locking mechanism. When Menches chair is tilted, its special force would flex and lift a part of backrest with dynamic lumbar support that molds around sitter's spine for comfortable and better sitting postures.



MC-101L\_W635×D590×H1180/1240



MC-102L\_W635×D570×H1010/1070



MC-101\_W635×D590×H1180/1240



MC-102\_W635×D570×H1010/1070

ITEM LIST

Menches Series	헤드레스트 틸팅/높낮이 조절	팔걸이 높낮이 조절	자동요추지지대	등받이 각도 잠금	등받이 강·약 조절	얼티미티드 틸팅 싱크로나이즈드 틸팅	의자 높낮이 조절		베이스타입
MC-101L	○	○	○	○	○	○	○		AL
MC-102L	-	○	○	○	○	○	○		AL
MC-101	○	○	○	○	○	○	○		AL
MC-102	-	○	○	○	○	○	○		AL
MC-211	○	-	○	○	○	○	○		PL
MC-212	-	-	○	○	○	○	○		PL
MC-201	○	-	○	○	○	○	○		PL
MC-202	-	-	○	○	○	○	○		PL



MC-211\_W635×D590×H1160/1220  
(고정팔걸이)



MC-212\_W635×D570×H990/1050  
(고정팔걸이)




MC-201\_W635×D590×H1160/1220  
(고정팔걸이)



MC-202\_W635×D570×H990/1050  
(고정팔걸이)




 특허 등록 : 제1200805호/제0458319호/  
 제0399791호/제0399790호  
 실용신안등록 : 제0234068호/제0219994호/제0234069호  
 디자인 등록 : 제0641797호

**PERFECT-Q SYSTEM**



퍼펙트 큐(Perfect-Q System)시스템은 등판의 요추부분에 탄력성이 강한 스틸판을 내장하여 틸팅시 스틸판이 원형으로 돌출하여 요추를 든든하게 받쳐주는 시스템입니다.

Perfect-Q System has a built-in steel panel on the backrest that's flexible with springy nature. When tilted, steel panel self-positions forward and works around sitter's back for a firm support and comfort.



schairs | **Q.Spine Series**

**큐.스파인 QS-100/200 시리즈**

인간이 만들 수 있는 최상의 아름다운 라인을 가진 인간공학적 디자인 큐스파인. 당신이 의자에 앉는 순간 최첨단 사무실에서 일하는 즐거움을 경험하실 수 있습니다. 큐스파인은 감정적이고 역동적이며, 간결하고 미래 지향적입니다. 일반 업무용 의자, 최고경영자급을 위한 업무용의자는 물론 회의용 의자까지 풀 라인 업 시스템을 갖추었습니다.

Most beautiful ergonomic lines, Q-Spine, designed by human hands. The minute you try our high tech Q-Spine chairs, you will experience a different world of office space. Q-Spine is affectively dynamic, detailed and future oriented design for everyone. From general office chairs to wide arrangement of chief executive chairs to conference chairs with full line-up system are available.



**QS-101**\_W655×D640×H1160/1260  
 (자동요추형) Perfect-Q



**QS-102**\_W655×D620×H1030/1130  
 (자동요추형) Perfect-Q



**QS-104**\_W585×D640×H995



**QS-201**\_W630×D660×H1130/1220











**QS-202**\_W630×D640×H1000/1090



**QS-204**\_W585×D640×H995

**ITEM LIST**

Q.Spine Series									
	헤드라스트 틸팅/높낮이 조절	등받이 보낮이/ 전·후 / 좌·우 조절	자동요추지대	등받이 각도 잠금	등받이 강·약 조절	멀티리미티드 틸팅 싱크로나이즈드 틸팅	의자 보낮이 조절		베이스타입
QS-101	○	○	○	○	○	○	○		PL
QS-102	-	○	○	○	○	○	○		PL
QS-104	-	-	-	-	-	-	-		ST
QS-201	○	-	-	-	○	-	○		PL
QS-202	-	-	-	-	○	-	○		PL
QS-204	-	-	-	-	-	-	-		ST

디온 DE-100/200/300 시리즈

다양한 모델에 기능, 인체공학적 설계, 세련된 디자인과 현대감각의 콤비네이션으로 일반 사무실은 물론, 회의실, 학생용으로도 활용됩니다. 사용자의 체중에 맞게 강도 조절하여 틸팅시에 허리와 무릎의 부담을 최소화시키며 편안한 착석감을 줍니다. 또한 편안하고 소프트한 팔걸이는 풀업방식의 높낮이 조절 및 전후, 좌우 조절이 가능합니다.

Various design options to choose from, healthy ergonomic structures and lay-outs for human body, polished modern designs are perfect for your office, conference room, study hall and any environment in need of chairs. Our economic design collection offers quality features like tilt system and height adjustment, weight control seat. Our chairs help reduce pressure on your waist and knees with a proper tilt position.

schairs | Deon Series

BACKREST TYPE



DE-100/200



DE-300



DE-101\_W635×D630×H1145/1205



DE-102\_W635×D610×H955/1015



DE-204\_W585×D640×H990



DE-201\_W640×D630×H1150/1260










DE-202\_W640×D610×H960/1070



BACKVIEW

ITEM LIST

Deon Series								
	헤드레스트 틸팅/높낮이 조절	좌판이 높낮이/ 전·후/좌·우 조절	등받이 각도 잠금	등받이 각·위 조절	멀티레미티드 틸팅 싱크로나이즈드 틸팅	의자 높낮이 조절		베이스타입
DE-101	○	○	○	○	○	○		PL
DE-102	-	○	○	○	○	○		PL
DE-201	○	-	-	○	-	○		PL
DE-202	-	-	-	○	-	○		PL
DE-204	-	-	-	-	-	-		ST
DE-301	○	-	-	○	-	○		PL
DE-302	-	-	-	○	-	○		PL



DE-301\_W640×D630×H1150/1260



DE-302\_W640×D610×H960/1070



BACKVIEW



schairs | **Zeon Series**



**제온 ZO-100/200 시리즈**

인체가 닿는 부분을 모두 곡면처리하여 부드러운 표면 질감을 느끼게 했으며 두꺼운 쿠션감으로 안락감을 한층 업그레이드했습니다. 또한 부드러운 곡선, 틸팅 메카니즘, 기능성 팔걸이 등을 조화시킴으로써 인체의 움직임에 유연하게 대응하여 자연스럽게 안락한 자세를 유지시킬 수 있도록 설계 되었습니다.

All the parts where human body is touched are curved for soft texture and are cushioned for much upgraded comfort. In addition, the series has been designed to flexibly respond to body movement and keep natural and comfortable posture by harmonizing soft curve, tilting mechanism, and functional armrests.

**ECONOMIC DESIGN**



**ZO-101**\_W630×D625×H1135/1195










**ZO-102**\_W630×D600×H985/1045



**BACKVIEW**

**ITEM LIST**

Zeon Series	 헤드레스트 틸팅/높낮이 조절	 필립이 높낮이/ 전·후 / 좌·우 조절	 등받이 각도 잠금	 등받이 강·약 조절	 멀티리미티드 틸팅 싱크로나이즈드 틸팅	 의자 높낮이 조절			 베이스타입
ZO-101	○	○	○	○	○	○			PL
ZO-102	-	○	○	○	○	○			PL
ZO-201	○	-	-	○	-	○			PL
ZO-202	-	-	-	○	-	○			PL
ZO-204	-	-	-	-	-	-			ST



**ZO-201**\_W640×D605×H1105/1195



**ZO-202**\_W640×D590×H960/1050



**ZO-204**\_W585×D640×H990

세디아 SD-100/200 시리즈

세디아 시리즈는 디자인의 자부심으로 만든 프리미엄급 사무용의자입니다. 팔걸이와 다리, 등받이, 메카니즘 등이 인간공학적 설계로 안락감이 뛰어나며 볼륨감있는 쿠션으로 인체의 흐름을 그대로 흡수하도록 설계했습니다.

Sedia series is a premium office chair which is characterized by its design. This chair provides excellent comfort through its ergonomically designed armrests, legs, back and mechanism. Its cushion with volume has been designed to absorb human body stream as it is.



schairs | Sedia Series



SD-101W\_W640×D640×H1170/1240



SD-102W\_W640×D620×H1030/1100



SD-104W\_W640×D605×H1025



SD-201W\_W630×D640×H1170/1240



SD-202W\_W630×D620×H1030/1100



SD-204W\_W620×D605×H1025



SD-101\_W640×D640×H1170/1240



SD-102\_W640×D620×H1030/1100



SD-104\_W640×D605×H1025



SD-201\_W630×D640×H1160/1250



SD-202\_W630×D620×H1020/1110



SD-204\_W620×D605×H1025



루가 LU-100/200 시리즈

루가 시리즈는 디자인의 자부심으로 만든 프리미엄급 사무용의자입니다. 팔걸이와 다리, 등받이, 메카니즘 등이 인간공학적 설계로 안락감이 뛰어나며 볼륨감있는 쿠션으로 인체의 흐름을 그대로 흡수하도록 설계했습니다.

Sedia series is a premium office chair which is characterized by its design. This chair provides excellent comfort through its ergonomically designed armrests, legs, back and mechanism. Its cushion with volume has been designed to absorb human body stream as it is.



schairs | Luga Series



LU-101\_W640×D605×H1175/1245



LU-102\_W640×D605×H1020/1090



LU-104\_W640×D615×H1005



LU-201\_W630×D605×H1165/1255



LU-202\_W630×D605×H1010/1100



LU-204\_W620×D615×H1005



FRONTVIEW



BACKVIEW



SIDEVIEW

schairs | **Redix Series**

schairs | **S30 Series**

에스30 SS-300 시리즈

레딕스 RD-100 시리즈

앞선 감각으로 새로움을 추구하는 사무용의자로 세련된 라인으로 모던한 분위기를 연출하며 신축성과 유연성이 돋보입니다. 또한 곡선미가 뛰어난 디자인과 메쉬의 시원함, 다양한 메카니즘 등 친휴먼티의 편안함을 느끼게 합니다.

*Precedent sense of novelty seek-out office chairs with refined lines to direct modern atmosphere always stand out anywhere in the world. Extraordinary flexibility and springy Mesh nature offer all time comfort and beauty of curves.*



RD-101W\_W655×D585×H1150/1220



RD-102W\_W655×D585×H995/1065



RD-101B\_W655×D585×H1150/1220



RD-102B\_W655×D585×H995/1065



RD-101E\_W650×D585×H1150/1220



RD-102E\_W650×D585×H995/1065



SS-301B\_W640×D570×H1110



SS-301E\_W625×D570×H1110



SS-302B\_W640×D560×H950



SS-302E\_W625×D560×H950



schairs | Pro-Mix Series

프로믹스 PX-100/400 시리즈

견고한 디자인과 시원함을 강조한 '프로믹스'의 등받이는 등을 기대었을시 자동으로 등받이가 뒤로 틸팅되므로써 허리를 편안하게 해줍니다.

Strong design accentuated with cool Mesh, PRO-MIX has soft man-made leather covered frame that maintains its original flexible nature for comfortable positions. It molds around every body types without losing its supportability for years to last.



PX-101B\_W660×D630×H1120/1190



PX-102B\_W660×D630×H980/1050



PX-101E\_W650×D630×H1120/1190



PX-102E\_W650×D630×H980/1050



PX-401B\_W660×D630×H1120/1190



PX-402B\_W660×D630×H980/1050



PX-401E\_W650×D630×H1120/1190



PX-402E\_W650×D630×H980/1050

알레스 AS-500/400 시리즈

기존의 메쉬와는 달리 부드러운 천의 느낌으로 인체의 접촉에 보다 부드럽고 경쾌하며 보다 안락한 자세를 유지시킬 수 있도록 설계 되었습니다. 특히 좌판을 천과 메쉬 소재로 다양하게 디자인한 알레스 시리즈는 사용자의 취향이나 용도에 맞게 선택할 수 있습니다.

Unlike existing mesh, the Ales series has been designed to keep softer, fresher, and more comfortable posture with soft cloth-like mesh. Particularly, the stools of Ales series are variously designed with cloth and mesh which provides options for the users to select according to their preferences or purposes.



schairs | Ales Series



AS-501B\_W680×D630×H1120/1220



AS-502B\_W680×D630×H1000/1100



SIDEVIEW



AS-401B\_W680×D630×H1120/1220



AS-402B\_W680×D630×H1000/1100



BACKVIEW



AS-401E\_W680×D630×H1120/1220



AS-402E\_W680×D630×H1000/1100



FRONTVIEW



와프 WF-500/400시리즈

메쉬와 요추지지대, 큐션 좌판 등 자연스러움을 모티브로 인체의 움직임에 유연하게 대응하여 심리적으로나 신체적으로 보다 자연스럽고 안락한 자세를 유지시킬 수 있도록 설계 되었습니다. 인체곡선과 일체감을 주는 등좌판의 디자인과 편리한 기능을 의자 한 곳에 조화시킴으로써 오래 앉아 있어도 쉽게 피로하지 않고 항상 쾌적한 컨디션을 유지시켜 줍니다.

Various design options to choose from, healthy ergonomic structures and lay-outs for human body, polished modern designs are perfect for your office, conference room, study hall and any environment in need of chairs.



schairs | Warf Series



WF-501B\_W630×D590×H1150/1250



WF-502B\_W630×D590×H1020/1120



SIDEVIEW



WF-401B\_W630×D590×H1150/1250



WF-402B\_W630×D590×H1020/1120



BACKVIEW



WF-401E\_W630×D590×H1150/1250



WF-402E\_W630×D590×H1020/1120



WF-404E\_W630×D590×H1020

schairs | **Health-mesh Series**

**헬스메쉬 HM-100/200 시리즈**

최고급 소재를 사용하여 깔끔하게 중후한 멋과 품격을 살린 클래식 디자인과 기능의 조화로 인체를 편안하게 감싸주어 최상의 편안함과 안락함을 제공합니다. 세련된 디자인과 심플함으로 공간을 더욱 돋보이게 하고 단순하면서도 개성 있는 공간 연출이 가능하며, 인체의 다양한 움직임에 반응하는 메커니즘과 부드러운 곡선이 주는 격조 높은 품격의 고급 소재와 인체 공학이 함께 빛어내어 안락감을 더해줍니다.

*The premier lines of office Chairs are designed with measured styles and class, offering maximum comfort and easy movements. Highest quality leather with comfortable contours, a rolled back function, and sophisticated modern designs that reflect unrestricted body movements can add stylish flare to your office.*

**AERIAL MESH**

신개념의 메쉬 소재를 사용하여 인체에 통풍 효과를 높이고 탄력성이 뛰어나 인체를 감싸는 듯한 안락감을 느끼게 합니다.



**HM-101**\_W650×D570×H1180/1240



**HM-102**\_W650×D570×H1010/1070



**BACKVIEW**



**HM-201**\_W580×D590×H1140/1230



**HM-202**\_W580×D570×H990/1080



**HM-204**\_W560×D630×H960

schairs | **Glory Series**

**글로리 SGM-100/200 시리즈**

통풍성이 뛰어난 고탄력 메쉬천 소재로 마감한 등받이와 체형에 맞게 조절이 가능한 요추지지대 기능은 피로감을 덜고 업무효율을 극대화 시켜줍니다.

*The back of the chair which is finished with high elasticity mesh with excellent breathability and the lumbar support which is adjustable according to body type lessen fatigue and maximize work efficiency.*



**SGM-100**\_W670×D600×H1150/1210



**SGM-101**\_W670×D560×H990/1050



**SGM-104A**\_W570×D560×H980



**SGM-210**\_W590×D600×H1150/1210



**SGM-211**\_W590×D560×H990/1050



**BACKVIEW**



schairs | **Cobi Series**

코비 CB-100W 시리즈

코비시리즈는 단순하고 슬림한 곡선형 외관 디자인과 사무용가구로서의 기본을 갖춘 의자입니다. 세련된 외관과 컴팩트한 디자인은 공간활용에 유용하여 작업효율을 높여줍니다.

*CoBi chair is devoted its basic function as an office furniture with simple and slim curved exterior design. Stylish appearance and compact design increases the efficient of working capacity and the space utilization.*



**CB-103W**\_W620×D565×H890/1005



**CB-104W**\_W620×D575×H930



**FRONTVIEW**



**BACKVIEW**



**BACKVIEW**

# EXECUTIVE & OFFICE Chairs

중역용 & 사무용의자

CEO를 위한 최고급 천연 가죽의자 CEO & Manager 시리즈는 천연가죽의 품위와 인체를 감싸는 듯한 소프트한 움직임이 부드러운 표면 질감과 함께 격조 높은 CEO 체어의 멋을 더해 줍니다. 인체가 닿는 부분을 모두 볼륨감을 주어 부드러운 표면 질감을 느끼게 했으며 첨단기술의 다양한 메카니즘을 적용하여 인체의 체중을 그대로 흡수하도록 설계되었습니다.

High quality, finest natural leather executive office chairs are specially designed for highly positioned executive officers to provide comforts and grace with best structures in the industry. Elegantly made leather seat automatically remembers and molds around unique shape of user's spine. It will give a very pleasant office experience of lifetime. Our executive office chairs combined with ergonomic science & functional system can provide best seating postures and painless comfort with soft volume cushions that absorb weight, created by world's finest engineers, designers, and ergonomists in our company, these chairs can offer truly one of a kind experience.





Chairman / Genesis / Boble /  
Ceo / Smart / Meple / Noble / Hulex /  
Imperial / Proch / Ultra / Chairman

체어맨 / 제네시스 / 보블 / 씨이오 / 스마트 / 메이플 / 노블 / 휴렉스 / 임페리얼 / 프로체 / 울트라 / 체어맨



체어맨 CH-110/210/3000 시리즈

최고 경영자를 위한 고급가죽의자 "체어맨" 시리즈는 최고급 인조가죽의 품위와 자연 소재로 특수 가공된 팔걸이와 오발이 부드러운 질감과 격조높은 분위기를 연출합니다.

Our Chariman Series represents top of the line, heavy duty chairs for CEOs and executive officers. Made with unique, one of a kind steel frame with best man-made soft leather and specially structured armrest, every chair is crafted and assembled by hand to guarantee life time durability, all goods without sacrificing comfort, quality, and style.



싱크로 메카니즘 (Synchro Mechanism)  
등판과 좌판이 3:1의 비율로 최적의 상태로 기울어지는 싱크로 메카니즘을 내장하여 사용자의 움직임을 보다 세밀하게 받혀주어 긴장감을 덜어주고 편안함을 더해 줍니다.

3:1 Back vs Seat panel ratio, built-in Synchro Mechanism inclines to the best conditions closer than supporting sitter's movements for less tension on the back and more comfort.



허리받이 쿠션 (Back Cushion)  
장시간 앉아 있을때 피로감을 최소화시켜주며, 허리를 보호해줍니다. (탈·부착가능)

Cushion reduces fatigue and protect your back for long hours of sitting. (Removable)



schairs | Chairman Series



CH-110\_W670×D690×H1160/1220  
(쿠션有) Cushion



CH-120\_W680×D690×H1160/1220  
(쿠션有) Cushion



CH-210\_W670×D690×H1160/1220



CH-220\_W680×D690×H1160/1220



CH-130\_W680×D680×H1000/1060



CH-140\_W680×D680×H1020



CH-3000\_W670×D690×H1160/1220



CH-3100\_W640×D630×H1070/1130



CH-3101\_W640×D630×H980/1040



제네시스 GN-100/200/300 시리즈

최고급 소재를 사용하여 깔끔하게 중후한 멋과 품격을 살린 클래식한 디자인과 기능의 조화로 인체를 편안하게 감싸주어 최상의 편안함과 안락함을 제공합니다.

Best quality materials, clean & sophisticatedly designed chairs with a selection of high-quality leather and mechanical functions provide comfortable contours and easy postures.



**일체형 머리받이 (Monobody Headrest)**  
부드러운 인조가죽의 질감을 볼륨있게 표현한 일체형 머리받이는 실용성과 미적인 면을 동시에 충족시킨 디자인입니다.

Soft man-made leather textured monobody headrest satisfies practicality and esthetic value of design.



**원목 팔걸이 (Hardwood Armrest)**  
부드러운 유선형에 집성목으로 마감한 팔걸이와 오발은 표면 감촉이 좋을 뿐 아니라 중후한 분위기도 연출합니다.

Soft finish of laminated streamline armrest has not only a smooth surface but stately ambience.



schairs | Genesis Series



GN-101\_W670×D700×H1180/1240



GN-201\_W650×D700×H1180/1240



BACK VIEW



GN-202\_W650×D700×H1060/1120



GN-203\_W650×D700×H950/1010



GN-204\_W650×D700×H980



GN-301\_W680×D700×H1190/1260



GN-303\_W680×D700×H950/1020



GN-304\_W620×D690×H970

보블 BL-010 / 씨이오 CH-1000/900시리즈

중후한 멋과 격조가 살아있는 보블/씨이오시리즈는 최상의 자리를 돋보이게 합니다.

*Stately look and dignified Boble/Ceo Series stands out wherever they are placed.*



BL Series



CH Series

schairs | **Boble / Ceo Series**

**BOBLE**

보블 BL-010 시리즈



BL-010\_W690xD690xH1150/1210



BL-020\_W650xD690xH1000/1060



BL-040\_W610xD690xH940

**CEO**

씨이오 CH-1000/900 시리즈



CH-1000\_W700xD670xH1200/1260



CH-1001\_W670xD670xH940/1000



CH-1011\_W670xD670xH970



CH-900\_W680xD700xH1090/1150



CH-901\_W670xD690xH920/980



CH-911\_W660xD670xH950



schairs | **Smart Series**

스마트 SM-1000 시리즈

인체를 형상화한 디자인으로 신체의 움직임과 업무형태를 분석 설계하여 편안함을 주는 이중방석으로 쿠션감을 살렸습니다.

*Our ergonomic designs that reflect detailed lines of body curves and their movements along with business morphology came from careful analytical planning that produce easy comfort.*



**SM-1010** \_W620xD640 xH1170/1240



**SM-1020** \_W620xD630 xH1070/1140



**SM-1030** \_W620xD620 xH970/1040



**SM-1040** \_W580xD620 xH980



**CH-3411** \_W580 xD610 xH930



**BACKVIEW**

메플 MP-100/200/300/400 시리즈

세련된 디자인과 심플함으로 공간을 더욱 돋보이게 하고 단순하면서도 개성 있는 공간 연출이 가능하며, 인체의 다양한 움직임에 반응하는 메커니즘, 부드러운 곡선이 주는 격조 높은 품격, 고급 소재와 인체 공학이 함께 빛어내어 안락감을 더해줍니다.

Combining value with iconic looks presents a return of the modern retro. Simple designs with chromed aluminum armrests and polished aluminum base, along with staple features like knee tilt mechanism with swivel, locking & height adjustment, make a great choice office chair.



schairs | Meple Series



MP-101\_W580×D600×H1005/1065



MP-102\_W580×D590×H885/945



MP-104\_W580×D590×H870



MP-201\_W580×D600×H1005/1065



MP-202\_W580×D590×H885/945



MP-204\_W580×D590×H870



MP-501\_W580×D610×H1015/1075



MP-502\_W580×D600×H895/955



MP-504\_W580×D600×H880



MP-301\_W580×D600×H1005/1065



MP-302\_W580×D590×H885/945



MP-304\_W580×D590×H870



PERFECT-Q SYSTEM



퍼펙트 큐(Perfect-Q System)시스템은 등판의 요추부분에 탄력성이 강한 스틸판을 내장하여 틸팅시 스틸판이 원형으로 돌출하여 요추를 든든하게 받쳐주는 시스템입니다.

Perfect-Q System has a built-in steel panel on the backrest that's flexible with springy nature. When tilted, steel panel self-positions forward and works around sitter's back for a firm support and comfort.

특허 등록 : 제20085호/제0458319호/제0399791호/제0399790호  
 실용신안등록 : 제0234068호/제0219994호/제0234069호  
 디자인등록 : 제0470086호



HX Series



NO Series

schairs | Noble / Hulex Series

노블 NO-100 / 휴렉스 HX-010 시리즈

CEO를 위한 고급 인조 가죽의자 노블/휴렉스 시리즈는 품위와 인체를 감싸는 듯한 라인터치의 소프트한 디자인이 부드러운 표면 질감과 함께 격조 높은 오피스 체어의 멋을 더해 줍니다.

This Noble/Hulex chair series is built for comfort and style. Made with fine quality leather blended with metallic finish that allows durability and stability. The slat stitches combined with a chrome base, this is the stylish modern furniture one can add to any office.

NOBLE

노블 NO-100 시리즈



NO-101\_W660×D700×H1180/1240



NO-103\_W660×D700×H980/1040



NO-104\_W660×D700×H1005

HULEX

휴렉스 HX-010 시리즈



HX-010\_W630×D630×H1170/1230  
(자동요추형) Perfect-Q



HX-020\_W630×D630×H1010/1070  
(자동요추형) Perfect-Q



HX-040\_W610×D640×H1000



**임페리얼 IM-300/400 시리즈**

임페리얼 시리즈는 허리부분의 독특한 입체 디자인으로 탄력성과 쿠션감이 돋보이는 사무의자입니다. 부드러운 소재와 로킹장치, 가스 스피들, 틸팅 시스템 등의 편리한 기능이 어우러져 안락감이 뛰어나며 납니다.

Unique design on the lower backrest, outstanding contoured cushion, soft leather, locking & tilting system, and gas spindle offer functional features all based on comfort.



분체 팔걸이

광택 팔걸이



IM-300\_ W640×D690×H1130/1190

IM-301\_ W640×D690×H1030/1090

IM-302\_ W640×D670×H960/1020

IM-304\_ W640×D680×H940



IM-400\_ W640×D690×H1130/1190

IM-401\_ W640×D690×H1030/1090

IM-402\_ W640×D670×H960/1020

IM-404\_ W640×D680×H940

**PROCH**

프로체 PC-200 시리즈



PC-201\_ W650×D670×H1110/1170

PC-202\_ W650×D670×H1010/1070

PC-203\_ W650×D670×H910/970

PC-204\_ W680×D650×H950

**ULTRA**

울트라 UT-100 시리즈



UT-101\_ W650×D600×H1170/1230

UT-102\_ W650×D600×H1010/1070

BACK VIEW

**CHAIRMAN**

체어맨 CH-100 시리즈



CH-100\_ W620×D720×H1090/1150


CH-101\_ W600×D670×H860/920

CH-103\_ W600×D670×H830



Euro / Cherry / Sense / Rove / Wave /  
Nex / A-one / Nexto / Humantac /  
Office Chair / Cuck / Stool Chair

유로 / 체리 / 센스 / 로브 / 웨이브 / 넥스 / 에이원 / 넥스토 / 휴먼택 / 사무용의자 / 쿡 / 스톨의자



특허 등록 : 제1200805호/제0458319호/제039979호/제0399790호  
 실용신안등록 : 제0234068호/제0219994호/제0234069호

PERFECT-Q SYSTEM



퍼펙트 큐(Perfect-Q System)시스템은 등판의 요추부분에 탄력성이 강한 스틸판을 내장하여 틸팅시 스틸판이 원형으로 돌출하여 요추를 든든하게 받쳐주는 시스템입니다.

Perfect-Q System has a built-in steel panel on the backrest that's flexible with springy nature. When tilted, steel panel self-positions forward and works around sitter's back for a firm support and comfort.

LUMBAR SUPPORT



자동 요추조절 장치(EU-8510 Series)

편안함을 극대화하여 휴식과 최적의 업무 자세를 유지할 수 있으며 인체에 피로를 최소화할 수 있는 메카니즘입니다.

Tilt and Locking Mechanism

For the maximum comfort and best seating posture, tilt and locking maintain right sitting positions to provide minimum stress on your back.



수동 요추조절 장치(EU-8310 Series)

등판 내부에 삽입된 요추 지지대의 메카니즘은 사용자의 편의에 따라 수동으로 요추 조절이 가능합니다.

Manual Lumbar Control Device

Built-in lumbar support mechanism in the back plank can be manually adjusted to accommodate user's need.



EU-8540\_ W610xD650 xH1185/1245  
(자동요추형) Perfect-Q



EU-8510\_ W610 xD625 xH1120/1180  
(자동요추형) Perfect-Q



EU-8515\_ W610 xD620 xH1045/1105  
(자동요추형) Perfect-Q



EU-8520\_ W610 xD610 xH985/1045  
(자동요추형) Perfect-Q



EU-8340\_ W610xD650 xH1185/1245  
(수동요추형) Perfect-Q



EU-8310\_ W610 xD625 xH1120/1180  
(수동요추형) Perfect-Q



EU-8315\_ W610 xD620 xH1045/1105  
(수동요추형) Perfect-Q



EU-8320\_ W610 xD610 xH985/1045  
(수동요추형) Perfect-Q



EU-8541\_ W610 xD650 xH1185/1245  
(요추無)



EU-8511\_ W610 xD625 xH1120/1180  
(요추無)



EU-8516\_ W610 xD620 xH1045/1105  
(요추無)



EU-8521\_ W610 xD610 xH985/1045  
(요추無)

ITEM LIST

Euro Series	헤드레스트 유·무	팔걸이 유·무	자동요추지지대	등받이 각도 잠금	등받이 강·약 조절	멀티리미티드 틸팅 싱크로나이징	의자 높낮이 조절	베이스타입
EU-8540	○	○	자동	○	○	○	-	ST
EU-8510	-	○	자동	○	○	○	-	ST
EU-8515	-	○	자동	○	○	○	-	ST
EU-8520	-	○	자동	○	○	○	-	ST
EU-8340	○	○	수동	○	○	○	-	ST
EU-8310	-	○	수동	○	○	○	-	ST
EU-8315	-	○	수동	○	○	○	-	ST
EU-8320	-	○	수동	○	○	○	-	ST
EU-8541	○	○	-	○	○	○	-	PL
EU-8511	-	○	-	○	○	○	-	PL
EU-8516	-	○	-	○	○	○	-	PL
EU-8521	-	○	-	○	○	○	-	PL



PERFECT-Q SYSTEM



퍼펙트 큐(Perfect-Q System)시스템은 등판의 요추부분에 탄력성이 강한 스틸판을 내장하여 틸팅시 스틸판이 원형으로 돌출하여 요추를 든든하게 받쳐주는 시스템입니다.

Perfect-Q System has a built-in steel panel on the backrest that's flexible with springy nature. When tilted, steel panel self-positions forward and works around sitter's back for a firm support and comfort.

특허 등록 : 제120085호/제0458319호/제0399791호/제0399790호  
 실용신안등록 : 제0234068호/제0219994호/제0234069호  
 디자인등록 : 제0470085호

ITEM LIST

Euro Series								
	헤드레스트 유·무	팔걸이 높낮이 조절	자동요추지지대	등받이 각도 잠금	등받이 강·약 조절	멀티리미티드 틸팅 싱크로나이즈드 틸팅	의자 높낮이 조절	베이스타입
EU-810	-	○	○	○	○	○	○	ST
EU-820	-	○	○	○	○	○	○	ST
EU-830	-	○	○	○	○	○	○	ST
EU-804	-	-	-	○	○	○	-	ST
EU-801	-	○	-	○	○	○	○	ST
EU-802	-	○	-	○	○	○	○	ST
EU-803	-	○	-	○	○	○	○	ST
EU-805	-	-	-	○	○	○	-	ST
EU-721	-	-	-	○	-	○	○	PL
EU-722	-	-	-	○	-	○	○	PL
EU-723	-	-	-	○	-	○	○	PL
EU-724	-	-	-	○	-	○	-	ST



EU-810\_W600×D620×H1150/1210  
(자동요추형) Perfect-Q



EU-820\_W600×D620×H1040/1100  
(자동요추형) Perfect-Q



EU-830\_W600×D600×H960/1020  
(자동요추형) Perfect-Q



EU-804\_W590×D630×H980



EU-801\_W600×D620×H1150/1210



EU-802\_W600×D620×H1040/1100



EU-803\_W600×D600×H960/1020



EU-805\_W590×D630×H980



EU-721\_W600×D620×H1080/1140



EU-722\_W600×D620×H960/1020



EU-723\_W600×D600×H890/950



EU-724\_W590×D630×H950

체리 CR-300, 100 / 센스 SN-100 시리즈

현대적 디자인 감각과 편리한 기능이 조화를 이룬 '체리' 시리즈는 깔끔하게 정리된 듯한 느낌의 직선화된 디자인을 곡면과 조화시켜 부드럽고 다양한 컬러로 마감한 제품입니다.

Modern design with simple lines and curves. Cherry office chairs serve any office space with functional features according to your needs and add a polished touch to your everyday environment.

PERFECT-Q SYSTEM



퍼펙트 큐(Perfect-Q System)시스템은 등판의 요추부분에 탄력성이 강한 스틸판을 내장하여 틸팅시 스틸판이 원형으로 돌출하여 요추를 든든하게 받쳐주는 시스템입니다.

Perfect-Q System has a built-in steel panel on the backrest that's flexible with springy nature. When tilted, steel panel self-positions forward and works around sitter's back for a firm support and comfort.

특허 등록 : 제120085호/제0458319호/제0399791호/제0399790호  
실용신안등록 : 제0234068호/제0219994호/제0234069호



CR-100 Series

CR-300 Series

ITEM LIST

Cherry/Sense Series	헤드라스트 틸팅/높낮이 조절	팔걸이 높낮이 조절	자동요추지지대	등받이 각도 잠금	등받이 경·약 조절	물티리미티드 틸팅 싱크로나이즈드 틸팅	의자 높낮이 조절	베이스타입
CR-301	○	○	-	○	○	○	○	PL
CR-302	-	○	-	○	○	○	○	PL
CR-303	-	○	-	○	○	○	○	PL
CR-304	-	-	-	-	-	-	-	ST
CR-101	○	○	○	○	○	○	○	PL
CR-102	-	○	○	○	○	○	○	PL
CR-204	-	-	-	-	-	-	-	ST
SN-101	○	-	-	○	○	○	○	PL
SN-102	-	-	-	○	○	○	○	PL
SN-104	-	-	-	-	-	-	-	ST

schairs | Cherry / Sense Series

CHERRY

체리 CR-100/300 시리즈



CR-101\_W610×D660×H1150/1220  
(자동요추형) Perfect-Q



CR-102\_W610×D640×H980/1050  
(자동요추형) Perfect-Q



CR-204\_W560×D650×H900



BACK VIEW



CR-301\_W620×D590×H1140/1210



CR-302\_W620×D570×H980/1050



CR-303\_W620×D560×H920/990



CR-304\_W580×D560×H900

SENSE

센스 SN-100 시리즈



SN-101\_W600×D620×H1160/1230



SN-102\_W600×D600×H980/1050



SN-104\_W570×D600×H920



BACK VIEW



schairs | **Rove Series**

**로브 RV-100 시리즈**

새로운 감성으로 균형있게 조화시켜 움직임을 자연스럽게 편안하게 감싸주어 앉은 자세를 최적의 상태로 유지시켜 드립니다.

A new sense of style that blends in body movements and balances into a comfortable seating postures to hug your back for maximum comfort and support.

**PERFECT-Q SYSTEM (선택사양)**



퍼펙트 큐(Perfect-Q System)시스템은 등판의 요추부분에 탄력성이 강한 스틸판을 내장하여 틈틈이 스틸판이 원형으로 돌출하여 요추를 든든하게 받쳐주는 시스템입니다.

Perfect-Q System has a built-in steel panel on the backrest that's flexible with springy nature. When filled, steel panel self-positions forward and works around sitter's back for a firm support and comfort.

특허 등록 : 제120085호/제0458319호/제0399791호/제0399790호  
실용신안등록 : 제0234068호/제0219994호/제0234069호



RV-101\_ W630×D630×H1140/1210



RV-102\_ W630×D610×H980/1050




RV-104\_ W580×D620×H910

schairs | **Office Chair Series**

**WAVE**

웨이브 WA-100 시리즈



MESH



WA-101\_ W650×D600×H1210/1280



WA-102\_ W650×D580×H1040/1110



WA-103\_ W650×D580×H940/1010

**NEX**

넥스 CH-2200 시리즈



CH-2200\_ W620×D620×H1150/1210



CH-2211\_ W620×D620×H1010/1070



CH-2202\_ W620×D620×H880/940

**A-ONE**

에이원 CH-2400 시리즈



CH-2400\_ W630×D650×H1140/1200



CH-2401\_ W630×D650×H990/1050



CH-2404\_ W580×D640×H900

schairs **Nexto Series**

넥스토 NT-010/011/110 시리즈



BACKVIEW

schairs **Humantac Series**

휴먼텍 HT-100/200/400 시리즈



NT-010\_W590×D590×H1150/1210  
(고급력킹)



NT-020\_W590×D590×H1000/1060  
(고급력킹)



NT-030\_W590×D570×H900/960  
(고급력킹)



NT-040\_W570×D620×H990



HT-101\_W640×D560×H1180/1270  
(고급형)



HT-102\_W640×D560×H960/1050  
(고급형)



HT-104\_W590×D670×H980



NT-011\_W590×D580×H1130/1220  
(일반력킹)



NT-021\_W590×D580×H980/1070  
(일반력킹)



NT-031\_W590×D570×H880/970  
(일반력킹)



NT-051\_W570×D600×H890



HT-201\_W590×D560×H1180/1270  
(일반형-2)



HT-202\_W590×D560×H960/1050  
(일반형-2)



NT-110\_W590×D590×H1150/1210  
(요추형)



NT-120\_W590×D590×H1000/1060  
(요추형)



BACKVIEW

새로운 감성으로 균형있게 조화시켜  
인체의 움직임을 자연스럽게 편안하게  
감싸주어 최상의 업무 효과를  
실현합니다.

A new sense of style that blends  
in body movements and balances  
into a comfortable seating postures  
to hug your back for maximum  
comfort and support.



HT-401\_W590×D560×H1170/1230  
(일반형-1)



HT-402\_W590×D560×H960/1010  
(일반형-1)



BACKVIEW



schairs | Office Chair Series

**PU**

퍼즐 PU-500 시리즈



BACKVIEW



PU-500\_W590×D600×H1010/1100



PU-501\_W590×D600×H920/1010



PU-511\_W590×D620×H940

**S-LINE**

에스라인 SE-300 시리즈



BACKVIEW



SE-301\_W590×D600×H1010/1100



SE-302\_W590×D600×H920/1010



SE-304\_W590×D620×H940

**CAPRI**

카프리 CA-200 시리즈



BACKVIEW



CA-201\_W610×D590×H1160/1250



CA-202\_W610×D590×H1000/1090



CA-204\_W575×D600×H935

**BEST**

베스트 CH-600 시리즈



CH-601\_W600×D600×H1110/1200  
(일반틸트)



CH-602\_W600×D580×H910/1000  
(일반틸트)



BACKVIEW

**DELTA**

델타 DL-100 시리즈



DL-101\_W620×D630×H1070/1160



DL-102\_W620×D630×H890/980



SIDEVIEW

**CELLO**

첼로 CE-100/200 시리즈



SIDEVIEW



CE-101\_W610×D590×H840/930



CE-201\_W540×D570×H860/920



CE-204\_W570×D590×H840

schairs | **Toto Series**

**토토 TT-100 시리즈**

취향에 따라 선택할 수 있는 업무용 의자의 다양한 디자인은 경쾌하고 자유로운 사무공간을 연출할 뿐 아니라 사용자에게 편안하고 안락감을 주며 세련된 분위기로 공간 이미지를 바꿔드립니다.

Wide range of diverse office chairs is available for your choice. Schairs chairs will make your office space a very pleasant and sophisticated place with comfortable work environment, maximum comfort and support.



TT-101\_ W570xD540xH870/960



TT-102\_ W570xD540xH870/960



TT-103\_ W460xD540xH870/960

schairs | **Office Chair Series**

**SULON**

슬론 SL-100 시리즈



BACKVIEW



SL-101\_ W620xD630xH1100/1160



SL-102\_ W620xD630xH900/960



SL-104\_ W600xD650xH960

**BICSTAR**

빅스타 BS-100 시리즈



BS-101\_ W580xD580xH890/980



BS-102\_ W590xD580xH890/980



BACKVIEW

**EXCENT**

엑센트 EC-100 시리즈



BACKVIEW



EC-101\_ W590xD590xH920/1010

**SIMON**

시몬 SM-100 시리즈



SM-100\_ W600xD520xH830/920



SM-102\_ W480xD520xH830/920



schairs | **Cuck Series**  
 쿡 CK-200/300, MX-100 시리즈



CK-201\_W625×D530×H815/910



CK-202\_W470×D530×H815/910



CK-203\_W625×D530×H800/895



SIDE VIEW



CK-301\_W625×D570×H840



CK-302\_W470×D570×H840



CK-402\_W470×D570×H840



SLIDING SEAT



CK-205\_W625×D530×H1030



CK-206\_W470×D530×H1010  
고정발굽



MX-105\_W550×D525×H1000



MX-106\_W550×D525×H980  
고정발굽

schairs | **Stool Chair Series**  
 스툴의자 시리즈



AX-205E\_W630×D590×H1165/1425  
에어렉스 카운타



VE-305\_W600×D650×H1140/1400  
비너스 카운타



BS-105\_W580×D580×H1080/1280  
빅스타 카운타



CE-205\_W540×D570×H940/1200  
첼로 카운타



SM-105\_W600×D520×H1030/1290  
시몬 카운타



SW-403\_W590×D550×H940/1200  
반도체



SW-404\_W450×D550×H940/1200  
반도체



SW-601\_W460×D450×H820/1020  
진찰용



SW-408\_Ø370 D500×H870/1010  
진찰용



SW-407\_Ø370 H460/600  
진찰용



SY-6016\_Ø370 H450/560  
진찰용



SW-507\_W500(Ø370)×D500×H430/510  
진찰용

# MULTIPURPOSE & LOBBY Chairs

다용도&로비용의자

강당이나 세미나룸, 공공장소에 잘 어울리는 퍼블릭 체어로 활용범위가 넓은 다용도 체어는 간결한 디자인과 견고한 소재로 안정성과 실용성을 극대화시켰으며 다리에 캐스터를 달아 설치와 철수가 용이한 경제적인 의자입니다. 또한 스택킹이 가능하여 사용후 공간 한 곳에 쌓아 보관할 수 있어 공간활용을 극대화 시킬 뿐 아니라 운반이나 관리가 편리합니다.

Schairs practical and multipurpose desk chairs are perfect for conference, seminar, school, and other public space. Great back support mechanism presents comfort and less back pain. Easy to transport and stack.



Byte / Bit / Leef / U20 / Top Flocky /  
 Apple / Freemo / Eve / Daisy /  
 Matic / Plocky / Plain / Dunki /  
 Conference Chair / Lobby Chair  
 Sofa / Seminar Table

바이트 / 비트 / 리프 / 유20 / 탑플러키 / 애플 / 프리모 / 이브 / 데이지 / 매틱 / 플러키 / 플레인 / 덩키 / 컨퍼런스 체어 / 로비체어 / 소파 / 수강용책상



바이트 BY-200~500 시리즈

바이트시리즈는 다양한 모델에 기능, 인체공학적 설계, 세련된 디자인과 현대감각의 콤비네이션으로 일반 사무실은 물론, 회의실, 학생용으로도 활용됩니다.

Byte Series is a combination of diverse functions, ergonomic and sophisticated design, and modern sensibility. It can also be used for conference rooms and students as well as ordinary offices.

TORSION BAR **TILTING**



SEAT **FOLDING**



MESH **BACKREST**



H/STACKING



특허출원 : 제0983775호  
디자인출원 : 제30-0014756/0014757/0014760호

ITEM LIST

Byte Series							
BY-210	메쉬형	○	○	○	○	-	ST (케스터)
BY-214	메쉬형	○	○	-	○	-	ST (케스터)
BY-211	메쉬형	○	○	○	○	-	ST (글라이드)
BY-314	메쉬형	-	○	-	○	-	ST (케스터)
BY-200	패드형	○	○	○	○	-	ST (케스터)
BY-204	패드형	○	○	-	○	-	ST (케스터)
BY-201	패드형	○	○	○	○	-	ST (글라이드)
BY-304	패드형	-	○	-	○	-	ST (케스터)
BY-400	셀형	○	○	○	○	-	ST (케스터)
BY-404	셀형	○	○	-	○	-	ST (케스터)
BY-401	셀형	○	○	○	○	-	ST (글라이드)
BY-504	셀형	-	○	-	○	-	ST (케스터)

schairs | **Byte Series**



BY-210\_W590×D575×H865  
(틸팅有, 메쉬형)



BY-214\_W530×D575×H865  
(틸팅有, 메쉬형)



BY-211\_W590×D585×H850  
(틸팅有, 메쉬형)



BY-314\_W485×D605×H860  
(틸팅有, 메쉬형)



BY-200\_W590×D575×H865  
(틸팅有, 패드형)



BY-204\_W530×D575×H865  
(틸팅有, 패드형)



BY-201\_W590×D585×H850  
(틸팅有, 패드형)



BY-304\_W485×D605×H860  
(틸팅無, 패드형)



BY-400\_W590×D575×H865  
(틸팅有, 셀형)



BY-404\_W530×D575×H865  
(틸팅有, 셀형)



BY-401\_W590×D585×H850  
(틸팅有, 셀형)

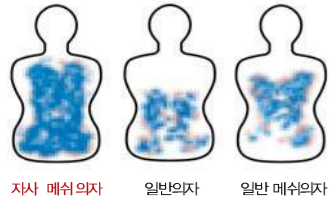


BY-504\_W485×D605×H860  
(틸팅無, 셀형)



AERIAL MESH

※통기성 비교 분포도(등판)



자사 메쉬의자 일반의자 일반 메쉬의자



특허출원 : 제0983775호  
 디자인출원 : 제30-0014756/0014757/0014760호

ITEM LIST

Byte A Series							
BY-210A	메쉬형	○	○	○	○	-	ST (케스터)
BY-211A	메쉬형	○	○	○	○	-	ST (글라이더)
BY-310A	메쉬형	-	○	○	○	-	ST (케스터)
BY-315A	메쉬형	-	○	○	○	-	ST (케스터, 글라이더)
BY-200A	패드형	○	○	○	○	-	ST (케스터)
BY-201A	패드형	○	○	○	○	-	ST (글라이더)
BY-300A	패드형	-	○	○	○	-	ST (케스터)
BY-305A	패드형	-	○	○	○	-	ST (케스터, 글라이더)
BY-400A	셀형	○	○	○	○	-	ST (케스터)
BY-401A	셀형	○	○	○	○	-	ST (글라이더)
BY-500A	셀형	-	○	○	○	-	ST (케스터)
BY-505A	셀형	-	○	○	○	-	ST (케스터, 글라이더)

schairs | Byte-A Series



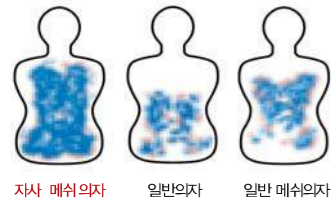
비트 메쉬 BT-200/300/400/110 시리즈

인체의 곡선을 살리고 사용자의 움직임에 따라 등좌판이 전후로 자연스럽게 기울어지도록 설계되어 착석시 최대한의 편안함을 제공하는 신개념의 비트메쉬는 에리얼 메쉬 소재를 사용하여 인체에 통풍 효과를 높이고 탄력성이 뛰어나 인체를 감싸는 듯한 안락감을 느끼게 합니다.

Maximized ergonomic lines of body shapes with natural tilt system optimize comforts when seated, new combination of Mesh fabrics molds closely around all body shapes to support better comfort.

AERIAL MESH

※통기성 비교 분포도(등판)



SEAT FOLDING TORSION BAR TILTING



H STACKING V STACKING



특허 등록 : 제0983775호  
 실용신안등록 : 제0393686호  
 디자인 등록 : 제0411373호/제0411373-1호/  
 제0411374호/제0411372호



schairs | Bit Mesh Series



ITEM LIST

Byte Series	등판 타입	등판 틸팅	좌판 폴딩	손잡이 유·무	H/스테킹 (수평적재)	V/스테킹 (수직적재)	베이스 타입
BT-210	메쉬형	○	○	○	○	-	ST (캐스터)
BT-214	메쉬형	○	○	-	○	-	ST (캐스터)
BT-211	메쉬형	○	○	○	○	-	ST (글라이더)
BT-215	메쉬형	○	○	○	○	-	ST (캐스터, 글라이더)
BT-310	메쉬형	-	○	○	○	-	ST (캐스터)
BT-314	메쉬형	-	○	-	○	-	ST (캐스터)
BT-311	메쉬형	-	○	○	○	-	ST (글라이더)
BT-315	메쉬형	-	○	○	○	-	ST (캐스터, 글라이더)
BT-410	메쉬형	-	-	○	-	○	ST (캐스터)
BT-414	메쉬형	-	-	-	-	○	ST (캐스터)
BT-411	메쉬형	-	-	○	-	○	ST (글라이더)
BT-110	메쉬형	○	-	○	-	-	PL (캐스터)



비트 BT-200/300 시리즈

등받이에 몸을 뒤로 저치면 알맞은 각도로 등판이 넘어감으로 오랜 강의나 세미나에도 피로도를 최소화 시켜주는 현대적 디자인의 의자입니다.

Self positioning angle when back is tilted for less fatigue and back pain, perfect modern office chairs.

TORSION BAR TILTING



SEAT FOLDING



H STACKING



특 허 등록 : 제0983775호  
 실용신안등록 : 제0393686호  
 디자인 등록 : 제0411373호  
 제0411373-1호  
 제0411374호

ITEM LIST

Byte Series							
	등판 타입	등판 틸팅	좌판 폴딩	손잡이 유·무	H/스태킹 (수평적재)	V/스태킹 (수직적재)	베이스 타입
BT-200	패드형	○	○	○	○	-	ST (케스터)
BT-204	패드형	○	○	-	○	-	ST (케스터)
BT-205	패드형	○	○	○	○	-	ST (케스터, 글라이드)
BT-201	패드형	○	○	○	○	-	ST (글라이드)
BT-202	셀형	○	○	○	○	-	ST (케스터)
BT-203	셀형	○	○	○	○	-	ST (글라이드)
BT-300	패드형	-	○	○	○	-	ST (케스터)
BT-304	패드형	-	○	-	○	-	ST (케스터)
BT-305	패드형	-	○	○	○	-	ST (케스터, 글라이드)
BT-301	패드형	-	○	○	○	-	ST (글라이드)
BT-302	셀형	-	○	○	○	-	ST (케스터)
BT-303	셀형	-	○	○	○	-	ST (글라이드)

schairs Bit Series

BIT-200

비트 BT-200 시리즈



특 허 등록 : 제0983775호  
 실용신안등록 : 제0393686호  
 디자인 등록 : 제0411373-1호



BT-200\_W590×D560×H830  
(틸팅有)



BT-204\_W510×D560×H830  
(틸팅有)



BT-205\_W590×D560×H830  
(틸팅有)



BT-201\_W590×D560×H830  
(틸팅有)



BT-202\_W590×D560×H830  
(틸팅有)



BT-203\_W590×D560×H830  
(틸팅有)

BIT-300

비트 BT-300 시리즈



실용신안등록 : 제0393686호  
 디자인 등록 : 제0411373호



BT-300\_W590×D560×H830  
(틸팅無)



BT-304\_W510×D560×H830  
(틸팅無)



BT-305\_W590×D560×H830  
(틸팅無)



BT-301\_W590×D560×H830  
(틸팅無)



BT-302\_W590×D560×H830  
(틸팅無)



BT-303\_W590×D560×H830  
(틸팅無)

비트 BT-400/100 시리즈

새로운 감성으로 균형있게 조화시킨 심플한 디자인은 다양한 공간 연출을 실현합니다.

Simple but stylish design blends well into any spaces or environments.

TORSION BAR TILTING



V STACKING



실용신안등록 : 제0393686호  
디자인등록 : 제0411373호



ITEM LIST

Bit Series	등판 타입	등판 틸팅	좌판 폴딩	손잡이 유·무	H/스태킹 (수평적재)	V/스태킹 (수직적재)	베이스 타입
BT-400	패드형	-	-	○	-	○	ST (케스터)
BT-404	패드형	-	-	-	-	○	ST (케스터)
BT-401	패드형	-	-	○	-	○	ST (글라이드)
BT-402	셀형	-	-	○	-	○	ST (케스터)
BT-403	셀형	-	-	○	-	○	ST (글라이드)
BT-405	패드형	-	-	○	-	○	ST (케스터, 글라이드)
BT-100	패드형	○	-	○	-	-	PL (케스터)
BT-101	셀형	○	-	○	-	-	PL (케스터)

schairs | Bit Series

BIT-400

비트 BT-400 시리즈



실용신안등록 : 제0393686호  
디자인등록 : 제0411374호



BT-400\_W590×D560×H830  
(고정용)



BT-404\_W510×D560×H830  
(고정용)



BT-401\_W590×D560×H830  
(고정용)



STACKING



BT-402\_W590×D560×H830  
(고정용)



BT-403\_W590×D560×H830  
(고정용)



BT-405\_W590×D560×H830  
(고정용)

BIT-100

비트 BT-100 시리즈



BT-100\_W580×D540×H830/940  
(회전용)



BT-101\_W580×D540×H830/940  
(회전용)



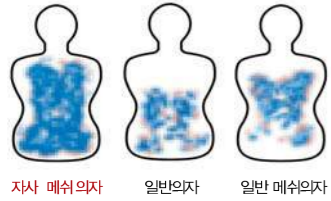
리프 LF-100/200/500 시리즈

리프시리즈는 다양한 소재와 형태를 바탕으로 다양한 이미지 연출이 가능하며 견고한 프레임에 심플한 디자인을 가미하여 신세대 감각이 돋보이는 세미나용 의자입니다.

Leaf Series presents chairs with various materials and new shapes to choose from. Strong frame work comes in with simple and trendy designs that offer support and comfort you need for your conference or seminar chairs.

AERIAL MESH

※통기성 비교 분포도(등판)



H/STACKING



특허출원중: 제10-0034252호

SEAT FOLDING    DESK FOLDING    TORSION BAR TILTING



schairs | Leef Series



LF-210\_W555×D530×H825



LF-214\_W530×D530×H825



BACKVIEW



LF-215\_W555×D530×H820



LF-216\_W530×D530×H820



LF-510\_W555×D530×H825  
(LF-210기준)



LF-110\_W555×D530×H835/935



LF-112\_W530×D530×H835/935



TILTING



schairs | **U20 Series**



**유20 UE-100/200 시리즈**

밝고 경쾌한 color의 조화는 stylish한 공간을 완성시켜 줍니다. 감각적 칼라가 적용된 U20\_chair는 새로운 커뮤니케이션 공간을 만들어 줄 것입니다.

Bright and light color's harmony finalize a stylish space. Sensual colors applied to U20\_chair will make a new communication space.



**UE-110**\_W600×D530×H820/900



**UE-112**\_W600×D530×H820/900



**UE-210W**\_W595×D540×H845



**UE-215W**\_W595×D540×H845



**UE-214W**\_W520×D540×H845



**UE-216W**\_W520×D540×H845



**UE-210**\_W595×D540×H845



**UE-215**\_W595×D540×H845



**UE-214**\_W520×D540×H845



**UE-216**\_W520×D540×H845

TILTING



SEAT FOLDING



H / STACKING





schairs | **Top Flocky Series**

탑플러키 TF-110/210/410 시리즈



TF-110\_W600xD510xH830/940



TF-112\_W505xD510xH830/940



TF-210\_W610xD525xH845



TF-214\_W505xD525xH845



TF-414\_W510xD495xH845



FOLDING



TF-210W\_W610xD525xH845



TF-214W\_W505xD525xH845



TF-414W\_W510xD495xH845



STACKING

schairs | **Apple Series**

애플 AP-200/100 시리즈

접이식 의자로 강의실, 세미나실, 회의실 등 커뮤니케이션 공간에서 심플하게 사용되며 슬림형으로 보관이 쉽고 공간 차지가 적어 매우 경제적입니다.

The series is a slim folding type chair which can be used for occasions of communication such as lecture rooms, seminar rooms, and conference rooms. It is easy to store and is also space-saving.



AP-210\_W580xD600xH910



AP-211\_W580xD600xH900



AP-215\_W610xD575xH910



AP-110\_W610xD540xH920

schairs | **Freemo / Eve Series**

**프리모 FM-210 / 이브 EV-100 시리즈**

강당이나 세미나룸, 카페테리아 등 공공장소에 잘 어울리는 메쉬체어로 활용범위가 넓고 간결한 디자인과 견고한 소재로 안정성과 실용성을 뛰어난 경제적인 의자입니다.

The series of mesh chair is well suited for public places such as halls, seminar rooms, and cafeterias. It is characterized by wide usage, simple design, and durable materials. It is an economic chair with excellent stability and feasibility.



**FM-210**\_W600×D505×H830



**FM-214**\_W545×D505×H830



**STACKING**



**EV-101**\_W610×D580×H830/900



**EV-104**\_W610×D600×H850



**BACKVIEW**

schairs | **Daisy / Grace Series**

**DAISY**

데이지 DA-100 시리즈



**DA-101**\_W525×D505×H815



**DA-102**\_W515×D505×H815



**DA-103**\_W525×D505×H815



**DA-104**\_W525×D505×H815



**DA-105**\_W515×D505×H815



**DA-106**\_W515×D505×H815

**GRACE**

그레이스 GC-200/500 시리즈



**TILTING**

수강판



**GC-200**\_W565×D525×H795



**GC-500**\_W665×D665×H795



**GC-510**\_W665×D665×H795  
(메쉬)



schairs **Matic-E Series**

매틱 원형프레임 MA-200E 시리즈



MA-210E Series  
(원형프레임)



MA-210 Series  
(타원프레임)



MA-210E\_W595×D555×H825  
(메쉬)



MA-200E\_W595×D555×H825  
(패드有)



MA-202E\_W595×D555×H825  
(패드無)



SIDEVIEW

schairs **Matic Series**

매틱 MA-210/200/410/110 시리즈

H STACKING

BACKVIEW



MA-210\_W595×D555×H825  
(메쉬)



MA-214\_W510×D555×H825  
(메쉬)



MA-200\_W595×D555×H825  
(패드有)



MA-202\_W595×D555×H825  
(패드無)



MA-410\_W595×D555×H825  
(메쉬)



MA-414\_W510×D555×H825  
(메쉬)



MA-400\_W595×D555×H825  
(패드有)



MA-405\_W510×D555×H825  
(패드無)



MA-110\_W595×D555×H830/930  
(메쉬)



MA-100\_W595×D555×H830/930  
(패드有)



MA-101\_W510×D555×H830/930  
(패드無)



MA-500\_W560×D700×H825  
수강용

schairs | **Plocky Series**

**플러키 PL-100/200/400 시리즈**

공간의 분위기나 용도에 따라 선택할 수 있는 플러키시리즈의 경쾌한 디자인은 자유로운 회의공간이나 편안하고 안락한 휴식공간, 세련되고 깔끔한 사무공간 등 공간 이미지에 따라 코디네이션이 가능합니다.

*Plocky Series provides options for users to select their chairs according to the space atmosphere and their purposes. The chairs can be coordinated with diverse space images such as free conference spaces, comfortable rest spaces, and sophisticated and clean offices.*

schairs | **Plain Series**

플레인 PA-400/500/100시리즈



PA-110\_W595×D530×H790/840



PA-100\_W595×D530×H800/850



PL-210\_W600×D540×H800



PL-200\_W600×D540×H800



PL-201\_W480×D540×H800



PL-410\_W600×D540×H780



PL-400\_W600×D540×H780



PL-401\_W480×D540×H780



PL-110\_W600×D540×H850/940



PL-100\_W600×D540×H850/940



PL-101\_W480×D540×H850/940



PA-410A\_W595×D530×H805



PA-414A\_W505×D530×H805



PA-400A\_W595×D530×H815



PA-404A\_W505×D530×H815



PA-410B\_W595×D530×H805



PA-414B\_W505×D530×H805



PA-400B\_W595×D530×H815



PA-404B\_W505×D530×H815



PA-406A\_W590×D530×H810



PA-406B\_W505×D530×H815



PA-500B\_W640×D530×H815



SIDE VIEW



schairs | **Dunki Series**



**덩키 DK-100/300/400 시리즈**

덩키시리즈는 다양한 모델에 기능, 인체공학적 설계, 세련된 디자인과 현대감각의 콤비네이션으로 일반 사무실은 물론, 회의실, 학생용으로도 활용됩니다.

*Dunki Series is a combination of diverse functions, ergonomic and sophisticated design, and modern sensibility. It can also be used for conference rooms and students as well as ordinary offices.*



**DK-100**\_W575×D500×H865  
(패드有)



**DK-102**\_W455×D500×H865  
(패드有)

**ARMREST TILTING BACKREST FOLDING SHELL BACKREST V / STACKING**



**DK-300**\_W575×D475×H860  
(패드有)



**DK-305**\_W575×D485×H855  
(패드有)



**DK-303**\_W575×D475×H860



**DK-306**\_W575×D485×H855  
(강의용)

**ITEM LIST**

Dunki Series	좌판 타입	등판 틸팅	등 좌판 폴딩	손잡이 유·무	H/스테킹 (수평적재)	V/스테킹 (수직적재)	베이스 타입
DK-100	패드형	○	등판	○	-	-	PL (캐스터)
DK-102	셀형	○	등판	-	-	-	PL (캐스터)
DK-300	패드형	○	등/좌판	○	○	-	ST (캐스터)
DK-305	패드형	○	등/좌판	○	○	-	ST (캐스터)
DK-302	셀형	○	등/좌판	○	○	-	ST (캐스터)
DK-306	셀형	○	등/좌판	○	○	-	ST (캐스터)
DK-400	패드형	○	등판	○	-	○	ST (-)
DK-402	셀형	○	등판	○	-	○	ST (-)
DK-404	셀형	○	등판	-	-	○	ST (-)
DK-500	패드형	○	등판	○	-	○	-



**DK-400**\_W575×D485×H895  
(패드有)



**DK-402**\_W575×D485×H895



**DK-404**\_W455×D485×H895



**DK-500**\_W575×D485×H500  
(패드有)

schairs | **Conference Chair Series**

**CONFERENCE**

회의용 시리즈



천공용 레자로 마감하여 모던함이 묻어나는 심플한 디자인은 크롬도금 프레임과 알루미늄 장식이 조화를 이루어 고급스런 이미지를 연출합니다.

Man-made leather with chrome finish makes these chairs look modern and stylish. Easy to clean.



**CH-3411**\_W580×D610×H930



**BACKVIEW**

**CONVENTION**

컨벤션 CO-7000 시리즈



**CO-7001**\_W580×D590×H840



**CO-7002**\_W580×D590×H840



**SIDEVIEW**

**COMPO**

컴포 CP-100 시리즈



**CP-101**\_W520×D570×H830



**CP-102**\_W520×D570×H830



**CP-104**\_W520×D550×H810

**SENSO**

센소 SEN-100/200 시리즈



**SEN-101**\_W510×D550×H820/910



**SEN-201**\_W510×D550×H820



**SEN-204**\_W510×D550×H820

**FORUM**

포럼 FR-100/200/300 시리즈



**FR-101**\_W535×D530×H785  
(좌판 시트)



**FR-102**\_W470×D530×H785  
(좌판 시트)



**FR-201**\_W545×D540×H800  
(등/좌판 시트)



**FR-202**\_W470×D525×H795  
(등/좌판 시트)



**FR-301**\_W540×D525×H785  
(플라스틱 시트)



**FR-302**\_W470×D525×H795  
(플라스틱 시트)



**STACKING**



schairs | **Conference Chair Series**

**PREO**

프레오 PO-100/200/300/400 시리즈



**PO-101**\_W530×D540×H800  
(패드有)



**PO-204**\_W530×D540×H800



**PO-303**\_W510×D540×H800



**PO-204N**\_W530×D540×H800



**PO-402**\_W545×D750×H800  
(수강용)



**STACKING**

**CARNA**

카나 CN-100 시리즈



**CN-101**\_W465×D510×H805



**CN-102**\_W465×D510×H805



**CUTIE**

큐티 CT-100/200 시리즈



**STACKING**



**CT-201**\_W495×D545×H770



**CT-202**\_W495×D530×H770



**TILTING**



**CT-101**\_W465×D520×H775



**CT-102**\_W465×D505×H775



**STACKING**

**ASHLEY**

애슐리 AY-100 시리즈



**AY-102**\_W465×D520×H790



**AY-112**\_W465×D480×H810

schairs | **Conference Chair Series**

**ADONIS**

아도니스 AD-100 시리즈



AD-101\_W450×D490×H810

AD-102\_W450×D490×H810

AD-101S\_W450×D490×H810  
(좌판시트)

STACKING

**BELLOCE**

벨로체 BC-100 시리즈



BC-101\_W495×D495×H755

BC-102\_W495×D495×H755

STACKING

**ERIKA**

에리카 EK-100/200 시리즈



EK-101S\_W450×D440×H745  
(좌판시트)

EK-101\_W450×D425×H745

EK-201S\_W450×D440×H745  
(좌판시트)

EK-201\_W450×D425×H745

**ROOKI**

루키 RK-100 시리즈



RK-101\_W460×D495×H780

RK-102\_W460×D495×H780

STACKING

**MATRIX**

매트릭스 SR-100 시리즈



SR-101\_W450×D520×H810

SR-102\_W450×D520×H810

STACKING

**EAGLE**

이글 EL-100/200 시리즈



EL-101\_W555×D545×H825

EL-102\_W475×D545×H825

EL-201\_W555×D530×H825



schairs | **Conference Chair Series**

**D-메쉬**

다-메쉬 DM-100/200 시리즈



DM-101\_W500×D595×H830



STACKING



DM-102\_W500×D595×H830



DM-103\_W500×D595×H840



DM-202\_W500×D595×H830

**MINOZ**

미노즈 MS-300 시리즈



CAR-101\_운반카트 W530×D670×H430  
(이미고 기준)



MS-301\_W540×D560×H810



MS-302\_W530×D660×H810



MS-303\_W570×D760×H810  
(수강용)

schairs | **Conference / Seminar chair Series**

**DIABLUE**

디아블루 DA-100 시리즈



JOINTINGNG



DA-100\_W485×D480×H825



STACKING

**S-FOLD**

에스폴드 SF-300 시리즈



CAR-102A\_수직적재 W550×D1200×H1160  
CAR-102B\_수평적재 W550×D1420×H1060



SF-302\_W510×D490×H780  
(블랙/도금분체)



SF-303\_W510×D490×H780  
(그레이/도금분체)



STACKING

**TANGO**

탱고 TA-100 시리즈



TA-105\_W460×D530×H740



TA-106\_W460×D530×H740



STACKING



schairs | **Sign Series**

**사인 SI-100 시리즈**

현대의 사무공간은 복잡하고 다양한 작업들이 수행되기 때문에 더 아늑하고 편안한 분위기입니다. 사인시리즈는 각종 회의, 업무와 휴식이 공존하는 사무실에서 가장 편안한 좌석과 효율적인 공간활용을 제공합니다.

Modern office needs to be more cozy and comfortable since complex and various tasks are performed. Sign Series provides the most comfortable seat and space utilization in the office where various meeting, work and break are coexisted.



**TILTING**



**H/ STACKING**



**SI-210W**\_W600×D635×H875



**SI-214W**\_W570×D635×H875



**SI-216W**\_W600×D635×H875



**SI-217W**\_W570×D635×H875



schairs | **Lobby Chair Series**

**로비체어 시리즈**

깔끔한 디자인과 마감이 돋보이는 "로비 체어" 시리즈는 좌석의 위치 변화가 자유로운 뿐만 아니라 여러 형태의 조합이 가능하여 공간의 변화나 용도 변경에 유연하여 퍼블릭 공간의 기능을 한층 높여드립니다.

Simply designed and fine finished "Lobby Chair" Series allows users to enjoy multi-functional classical chairs with versatility for any public area such a guest lounge, a conference room, or an airport. Sturdy frame with colorful fabrics fits elegantly with any public space around the globe.



LC-4103\_(메쉬, 틸팅無) W1790×D540×H780



LC-4143\_(메쉬, 틸팅無) W1700×D540×H780



LC-4003\_(패드有, 틸팅無) W1790×D530×H790



LC-4043\_(패드有, 틸팅無) W1700×D530×H790



LC-1201\_W990×D605×H820



LC-1202\_W990×D605×H820



LC-1301\_W1515×D605×H820



LC-1302\_W1515×D605×H820



LC-1401\_W2035×D605×H820



LC-1402\_W2035×D605×H820

schairs | Lobby Chair Series



LO-3001\_타공 W1650×D640×H840



LO-3002\_타공 W1620×D510×H420



LO-5110\_(4면커링) W1570×D650×H900



LO-5210\_(신타공) W1655×D625×H815



LO-2010\_신타공B W1600×D600×H800



LO-2020\_신타공B W1580×D470×H420



LO-8001\_W1570×D560×H850



LO-8002\_W1570×D480×H440



LO-2001\_신타공A W1600×D600×H800



LO-2002\_신타공A W1580×D470×H440



LM-1010\_(메쉬) W1620×D545×H825



LM-1020\_(메쉬) W1545×D545×H825



LO-5020\_W1400×D560×H820



LO-5040\_W1420×D560×H800



LM-2020\_(패드有) W1545×D545×H825



LM-2040\_(패드無) W1545×D545×H825



schairs | **Lobby Chair Series**



**LO-6010**\_W1580xD570xH885



**LO-6030**\_W1460xD500xH420



**LO-4020**\_W1400xD450xH760



**LO-4040**\_W1400xD450xH540




**LO-6100**\_W1520xD550xH860



**LO-6200**\_W1510xD520xH425



**LO-1111**\_W1680xD630xH930



**LO-1112**\_W1560xD550xH430



**LO-6001**\_W1570xD650xH780



**LO-6002**\_W1570xD520xH430



**LO-7001**\_W1460xD600xH760



**LO-7002**\_W1460xD480xH400



**LO-4001**\_W1510xD640xH860



**LO-4002**\_W1510xD510xH430



**LS-3320**\_W1530xD620xH780



**LS-3330**\_W1530xD510xH420



schairs | **Office Sofa 1100 Series**  
오피스소파 OS-1100시리즈



오피스 소파 시리즈

세련된 디자인, 뛰어난 안락감, 다양한 마감처리로 소파의 새로운 트렌드를 만들어가는 쉐어스 사무용 소파는 가죽이나 인조가죽, 천 등 다양한 소재로 생산하므로 사무실의 분위기나 취향에 어울리는 모델을 선택, 사용할 수 있습니다. 또한 직선과 곡선을 조화시킨 예술적인 디자인과 다양한 사이즈의 사무용 소파시리즈는 편안함과 모던한 디자인 컨셉이 사무공간을 모던하게 변화시켜 드릴 것입니다.

The schairs sofas for business, which makes the sofa's new brands with the refined design, excellent sitting feeling and various finishing methods. You can choose a model matching your office's atmosphere or your tastes such as leather or fabric. The schairs business sofa which presents different atmosphere with stately colors and simple designs.



OS-1101\_ 1인용 W910×D825×H815



OS-1103\_ 2인용 W1990×D825×H815



schairs | **Office Sofa 2100 Series**  
오피스소파 OS-2100시리즈



**OS-2101**\_1인용 W680×D760×H75



**OS-2103**\_3인용 W1670×D760×H75

schairs | **Office Sofa 3100 Series**  
오피스소파 OS-3100시리즈



**OS-3101**\_1인용 W710×D755×H760



**OS-3103**\_3인용 W1690×D755×H760

schairs | **Office Sofa 4100 Series**  
오피스소파 OS-4100시리즈



**OS-4101**\_1인용 W730×D810×H780

**ST-1102**\_유리테이블 (대) W1200×D600×H440  
**ST-1101**\_유리테이블 (소) W600×D600×H440



schairs | **Module Sofa 1000 Series**  
모듈러소파 MS-1000시리즈



**MS-1101**\_원형 Ø710×H360



**MS-1102**\_평공 W710×D510×H360



**MS-1103**\_엔드 W710×D670×H360



**MS-1201**\_라운드 W910×D650×H360



**MS-1202**\_블록 W710×D610×H360



**MS-1203**\_오목 W600×D610×H360





schairs | **Module Sofa 2000 Series**

모듈러소파 MS-2000시리즈

**모듈러 소파 시리즈**

다양한 아이템으로 자유로운 레이아웃을 구성할 수 있어, 개성 있는 공간 연출이 가능한 시스템 소파입니다.

*This system sofa enables you to arrange various layouts freely with various items to create a characteristic space.*



**MS-2204**\_라운드 외측 W970×D690×H420



**MS-2202**\_라운드-외측 中 W1390×D790×H760



**MS-2201**\_라운드-외측 大 W2120×D930×H760



**MS-2302**\_라운드-내측 中 W1390×D790×H760



**MS-2301**\_라운드-내측 大 W2120×D930×H760



**MS-2104**\_정사각 小 W710×D710×H420



**MS-2101**\_직사각 大 W1520×D710×H760

수강용책상 시리즈

가변적 회의용 시스템으로 공간 활용도를 극대화 할 수 있는 다목적 세미나 테이블로서 용도와 장소에 관계없이 쉽고 빠르게 배치가 가능합니다.

Utilize the best out of your limited space with our multipurpose tables that are convenient, easy to transport, set up anywhere and save time.



좁은 공간에서도 다량의 테이블 적재가 가능하며 공간활용이 용이합니다.

Tables are easy to stack and store in a narrow space, maximizing the space utilization.



SEMINAR TABLE

■ 수강용 테이블 (P형)



PS-600\_ W600×D500×H740 (1인용)



PS-601\_ W600×D500×H740 (고정식)



PS-1200/1500\_ W1200×D500×H740 (2인용)  
W1500×D500×H740 (2~3인용)



PS-1800\_ W1800×D500×H740 (3인용)



넉다운 폴딩이 가능하여 적재 및 대량 운송이 용이합니다.

Knock-down(KD) folding is available for a mass transportation.



# schairs Seminar Table


가변적 회의용 시스템으로 공간 활용도를 극대화 할 수 있는 다목적 세미나 테이블로서 용도와 장소에 관계없이 쉽고 빠르게 배치가 가능합니다.

Utilize the best out of your limited space with our multipurpose tables that are convenient, easy to transport, set up anywhere and save time.




**세미나 테이블 접이식 상판기능**  
세미나 테이블은 90° 폴딩과 이동이 편리하며 공간요소를 최소화하고 기능성을 강조한 최신형 모델로서 상판을 고정하는 안전캠 및 유동방지 스톱퍼를 부착하여 안정성이 뛰어납니다.

**Foldable seminar tables.**  
Our seminar tables are conveniently folded into the 90 degree fold for easy stack and storage. Easy to use, move around, store anywhere in your office that saves extra space. Fully equipped with safety locks and immobile stoppers.



- ① 캐스타 - 이동이 가능합니다.
- ② 유동방지 스톱퍼 - 움직이지 않게 고정시켜 줍니다. (옵션)
- ① Casters - Easy transportability
- ② Safety Stoppers - Fix firmly on the ground (optional)

## Color Sample



**밀랍방지 바퀴**  
손으로 간단히 고정 및 이동, 어떠한 장소에서도 고정 설치 가능  
**Skid Free Safety Casters**  
Easy adjustment and detachable, stay fixed in any geographic condition

## 세미나 테이블 (접이식 S형)



**세미나 테이블 S1형 (스틸가림판 有)**  
W1200×D450/500×H720 (2인용)  
W1500×D450/500×H720 (2~3인용)  
W1800×D450/500×H720 (3인용)



**세미나 테이블 S2형 (스틸가림판 無)**  
W1200×D450/500×H720 (2인용)  
W1500×D450/500×H720 (2~3인용)  
W1800×D450/500×H720 (3인용)

## 세미나 테이블 (접이식 H형)



**세미나 테이블 H1형 (우드가림판 有)**  
W1200×D450/600×H730 (2인용)  
W1500×D450/600×H730 (2~3인용)  
W1800×D450/600×H730 (3인용)




**세미나 테이블 H2형 (우드가림판 無)**  
W1200×D450/600×H730 (2인용)  
W1500×D450/600×H730 (2~3인용)  
W1800×D450/600×H730 (3인용)




# FABRICS / SYNTHETIC LEATHER COLLECTION


## | 천 / Fabrics |



## | 메쉬 / Mesh |



## | 레자 / Synthetic leather |



• 인쇄 색상 및 염색 Lot 차이로 실견본과 다소 차이가 있을 수 있습니다.  
Colors might look slightly different depending on the conditions of printing.